

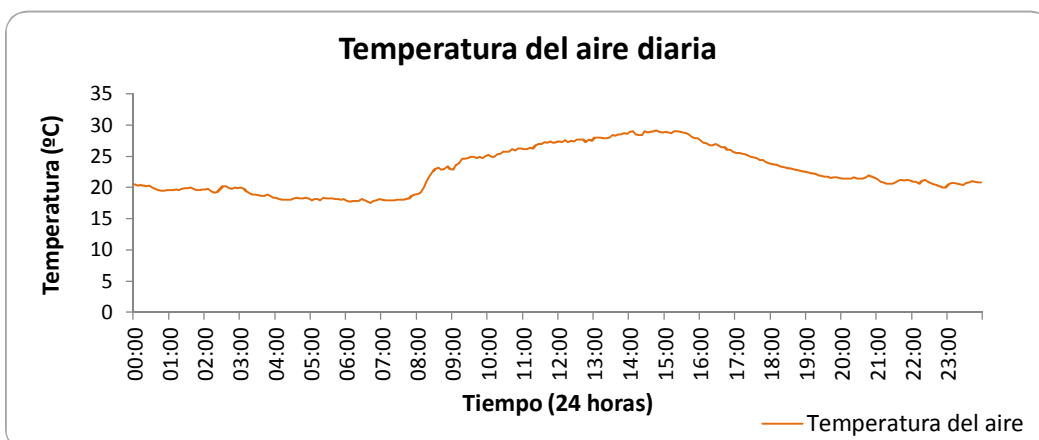
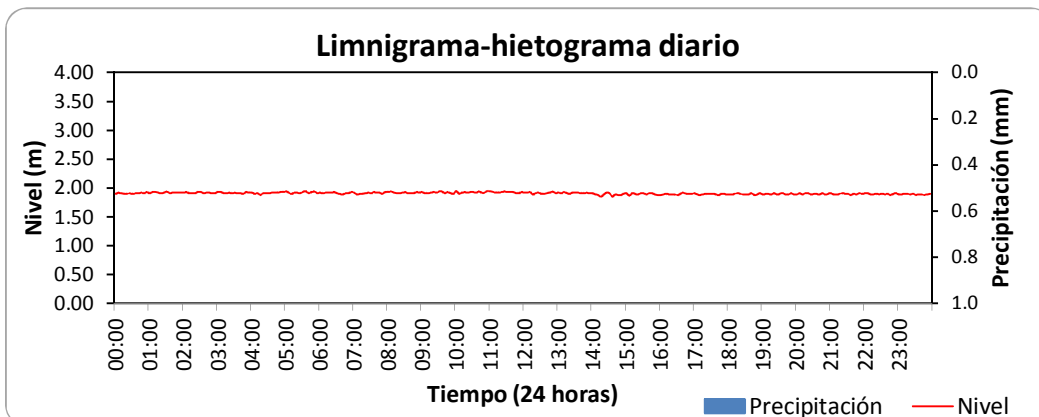
ESTACIÓN HIDROMETEOROLÓGICA RÍO GUACAICA - CHEC

BOLETÍN HIDROMETEOROLÓGICO DIARIO

ENERO 1 DE 2012

| Variables medidas | Unidades | Máxima | Media | Mínima | Suma |
|----------------------|----------|--------|-------|--------|------|
| Temperatura del aire | °C | 29.13 | 22.62 | 17.57 | |
| Nivel | m | 1.95 | 1.91 | 1.85 | |
| Caudal | l/s | | | | |
| Lluvia diaria | mm | | | | 0.00 |

| Lluvias aisladas (Tres eventos más significativos) | Unidades | Lluvia 1 | Lluvia 2 | Lluvia 3 |
|---|------------|----------|----------|----------|
| Duración | min | | | |
| Magnitud | mm | | | |
| Intensidad media | mm/h | | | |
| Intensidad máxima en 5 minutos | mm/h | | | |
| Clasificación | Conceptual | LIGERA | MODERADA | LIGERA |



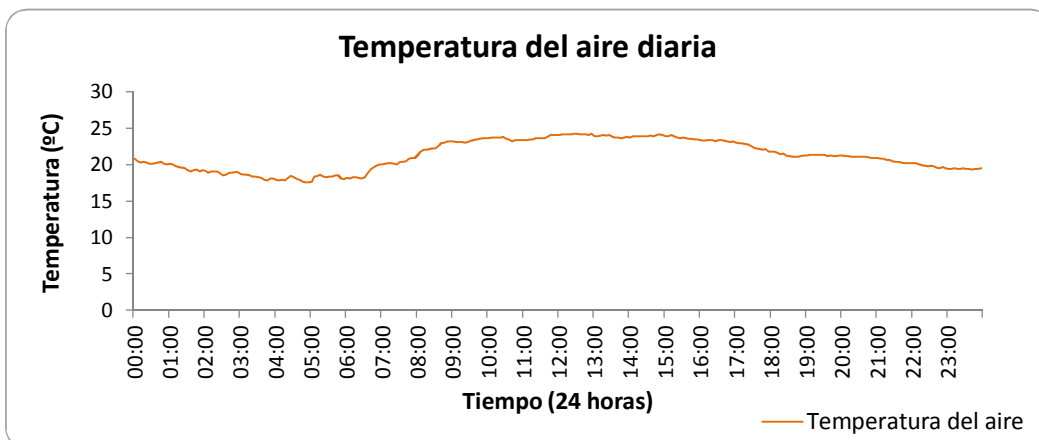
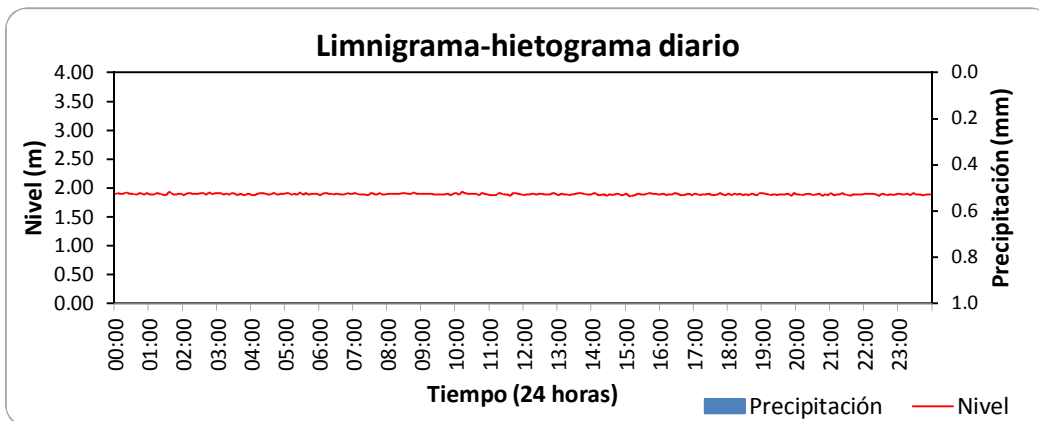
ESTACIÓN HIDROMETEOROLÓGICA RÍO GUACAICA - CHEC

BOLETÍN HIDROMETEOROLÓGICO DIARIO

ENERO 2 DE 2012

| Variables medidas | Unidades | Máxima | Media | Mínima | Suma |
|----------------------|----------|--------|-------|--------|------|
| Temperatura del aire | °C | 24.25 | 21.26 | 17.57 | |
| Nivel | m | 1.93 | 1.89 | 1.86 | |
| Caudal | l/s | | | | |
| Lluvia diaria | mm | | | | 0.00 |

| Lluvias aisladas (Tres eventos más significativos) | Unidades | Lluvia 1 | Lluvia 2 | Lluvia 3 |
|---|------------|----------|----------|----------|
| Duración | min | | | |
| Magnitud | mm | | | |
| Intensidad media | mm/h | | | |
| Intensidad máxima en 5 minutos | mm/h | | | |
| Clasificación | Conceptual | LIGERA | LIGERA | |



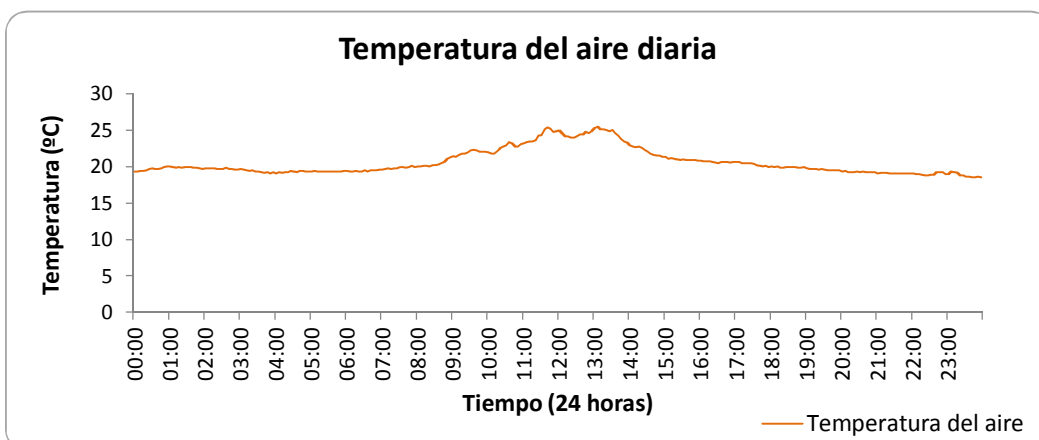
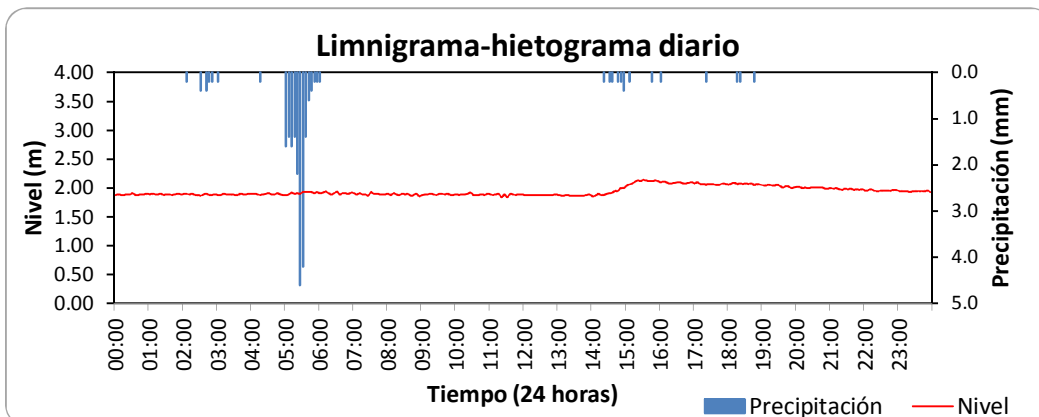
ESTACIÓN HIDROMETEOROLÓGICA RÍO GUACAICA - CHEC

BOLETÍN HIDROMETEOROLÓGICO DIARIO

ENERO 3 DE 2012

| Variables medidas | Unidades | Máxima | Media | Mínima | Suma |
|----------------------|----------|--------|-------|--------|-------|
| Temperatura del aire | °C | 25.44 | 20.61 | 18.50 | |
| Nivel | m | 2.14 | 1.94 | 1.84 | |
| Caudal | l/s | | | | |
| Lluvia diaria | mm | | | | 24.60 |

| Lluvias aisladas (Tres eventos más significativos) | Unidades | Lluvia 1 | Lluvia 2 | Lluvia 3 |
|---|------------|--------------|--------------|--------------|
| Duración | min | 5 | 65 | 5 |
| Magnitud | mm | 0.20 | 20.00 | 0.20 |
| Intensidad media | mm/h | 2.40 | 18.46 | 2.40 |
| Intensidad máxima en 5 minutos | mm/h | 2.40 | 55.20 | 2.40 |
| Clasificación | Conceptual | LLUVIALIGERA | LLUVIAFUERTE | LLUVIALIGERA |



**RED DE ESTACIONES METEOROLÓGICAS E HIDROMETEOROLÓGICAS
TELEMÉTRICAS PARA PREVENCIÓN DE DESASTRES EN EL DEPARTAMENTO
DE CALDAS**

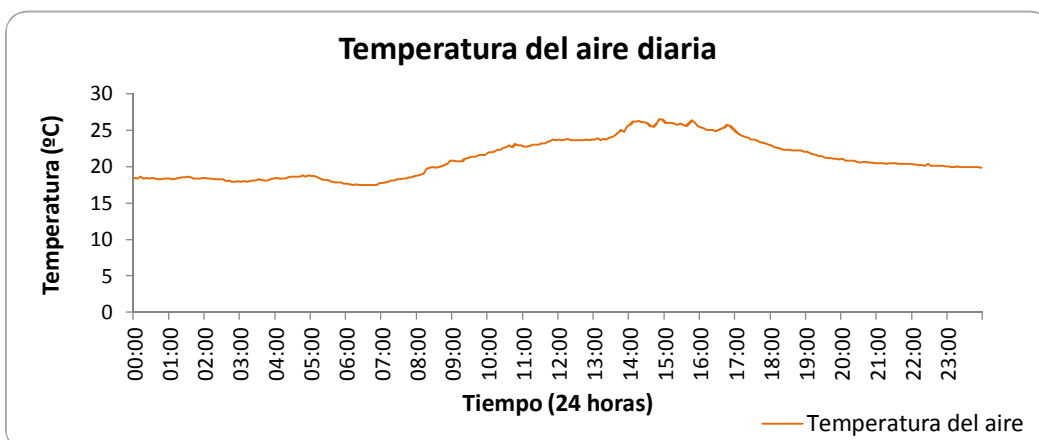
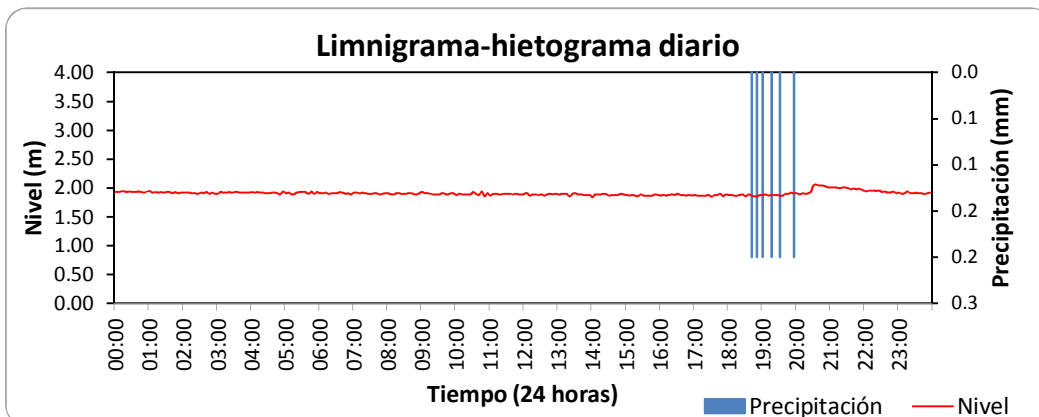
ESTACIÓN HIDROMETEOROLÓGICA RÍO GUACAICA - CHEC

BOLETÍN HIDROMETEOROLÓGICO DIARIO

ENERO 4 DE 2012

| Variables medidas | Unidades | Máxima | Media | Mínima | Suma |
|----------------------|----------|--------|-------|--------|------|
| Temperatura del aire | °C | 26.53 | 21.09 | 17.47 | |
| Nivel | m | 2.06 | 1.91 | 1.84 | |
| Caudal | l/s | | | | |
| Lluvia diaria | mm | | | | 1.20 |

| Lluvias aisladas (Tres eventos más significativos) | Unidades | Lluvia 1 | Lluvia 2 | Lluvia 3 |
|---|------------|--------------|--------------|----------|
| Duración | min | 55 | 5 | |
| Magnitud | mm | 1.00 | 0.20 | |
| Intensidad media | mm/h | 1.09 | 2.40 | |
| Intensidad máxima en 5 minutos | mm/h | 2.40 | 2.40 | |
| Clasificación | Conceptual | LLUVIALIGERA | LLUVIALIGERA | |



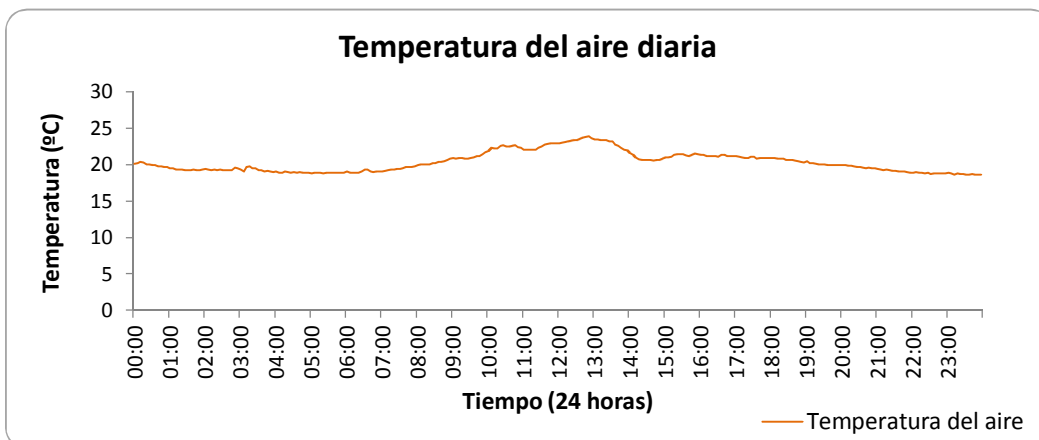
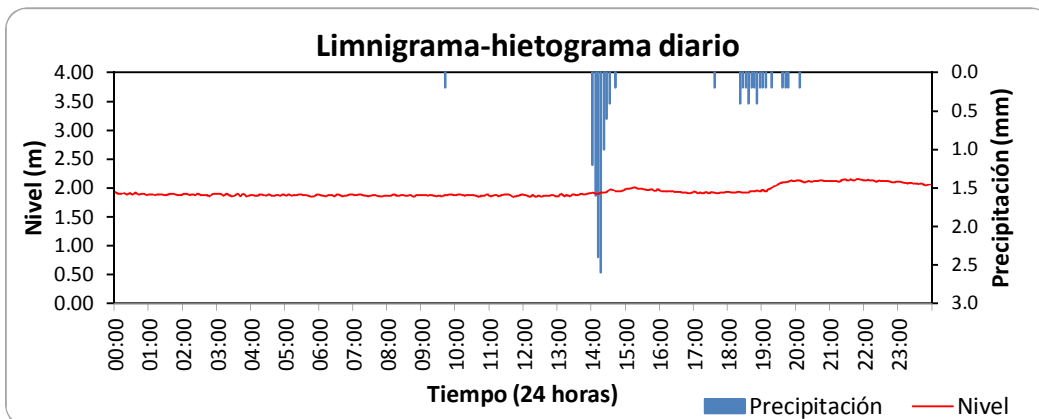
ESTACIÓN HIDROMETEOROLÓGICA RÍO GUACAICA - CHEC

BOLETÍN HIDROMETEOROLÓGICO DIARIO

ENERO 5 DE 2012

| Variables medidas | Unidades | Máxima | Media | Mínima | Suma |
|----------------------|----------|--------|-------|--------|-------|
| Temperatura del aire | °C | 23.87 | 20.34 | 18.61 | |
| Nivel | m | 2.15 | 1.94 | 1.85 | |
| Caudal | l/s | | | | |
| Lluvia diaria | mm | | | | 14.00 |

| Lluvias aisladas (Tres eventos más significativos) | Unidades | Lluvia 1 | Lluvia 2 | Lluvia 3 |
|---|------------|--------------|--------------|--------------|
| Duración | min | 5 | 45 | 5 |
| Magnitud | mm | 0.20 | 10.00 | 0.20 |
| Intensidad media | mm/h | 2.40 | 13.33 | 2.40 |
| Intensidad máxima en 5 minutos | mm/h | 2.40 | 31.20 | 2.40 |
| Clasificación | Conceptual | LLUVIALIGERA | LLUVIAFUERTE | LLUVIALIGERA |



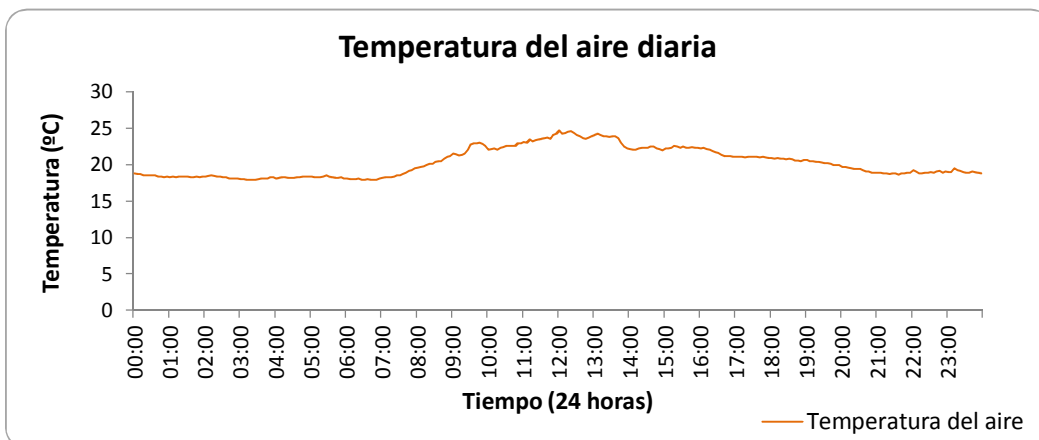
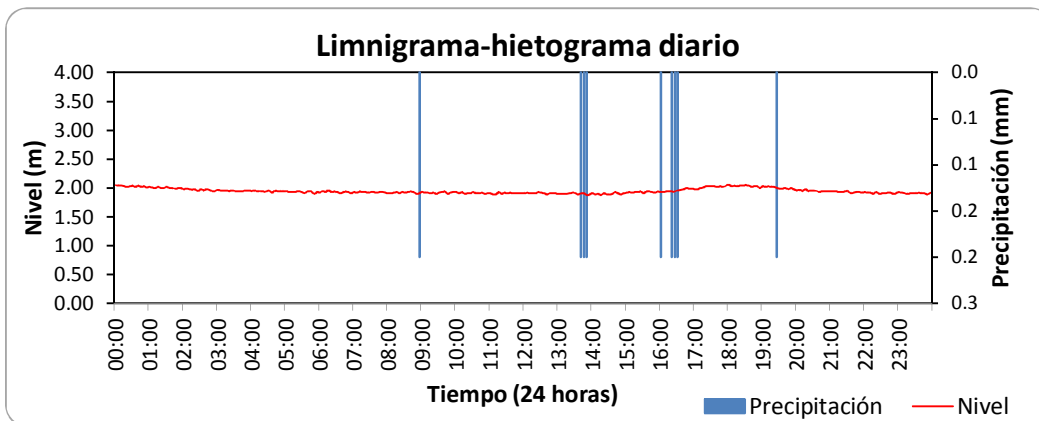
ESTACIÓN HIDROMETEOROLÓGICA RÍO GUACAICA - CHEC

BOLETÍN HIDROMETEOROLÓGICO DIARIO

ENERO 6 DE 2012

| Variables medidas | Unidades | Máxima | Media | Mínima | Suma |
|----------------------|----------|--------|-------|--------|------|
| Temperatura del aire | °C | 24.68 | 20.29 | 17.90 | |
| Nivel | m | 2.06 | 1.95 | 1.88 | |
| Caudal | l/s | | | | |
| Lluvia diaria | mm | | | | 1.80 |

| Lluvias aisladas (Tres eventos más significativos) | Unidades | Lluvia 1 | Lluvia 2 | Lluvia 3 |
|---|------------|--------------|--------------|--------------|
| Duración | min | 5 | 15 | 5 |
| Magnitud | mm | 0.20 | 0.60 | 0.20 |
| Intensidad media | mm/h | 2.40 | 2.40 | 2.40 |
| Intensidad máxima en 5 minutos | mm/h | 2.40 | 2.40 | 2.40 |
| Clasificación | Conceptual | LLUVIALIGERA | LLUVIALIGERA | LLUVIALIGERA |



**RED DE ESTACIONES METEOROLÓGICAS E HIDROMETEOROLÓGICAS
TELEMÉTRICAS PARA PREVENCIÓN DE DESASTRES EN EL DEPARTAMENTO
DE CALDAS**

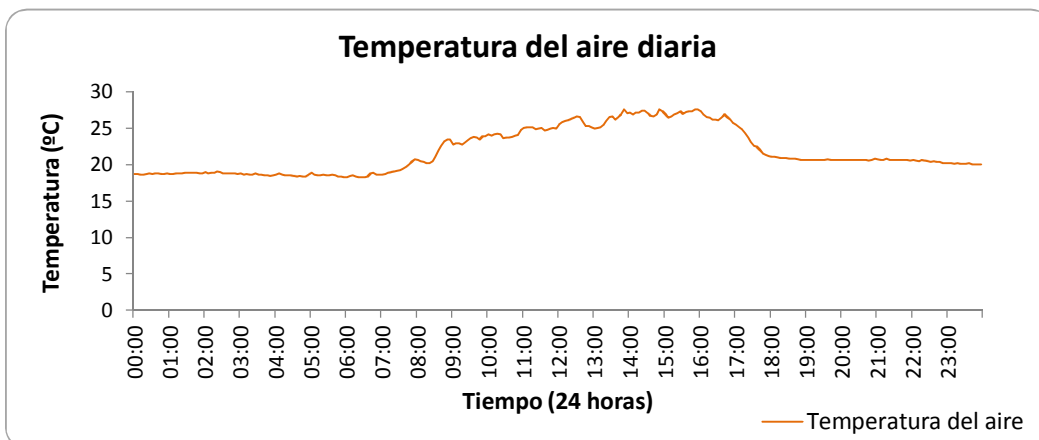
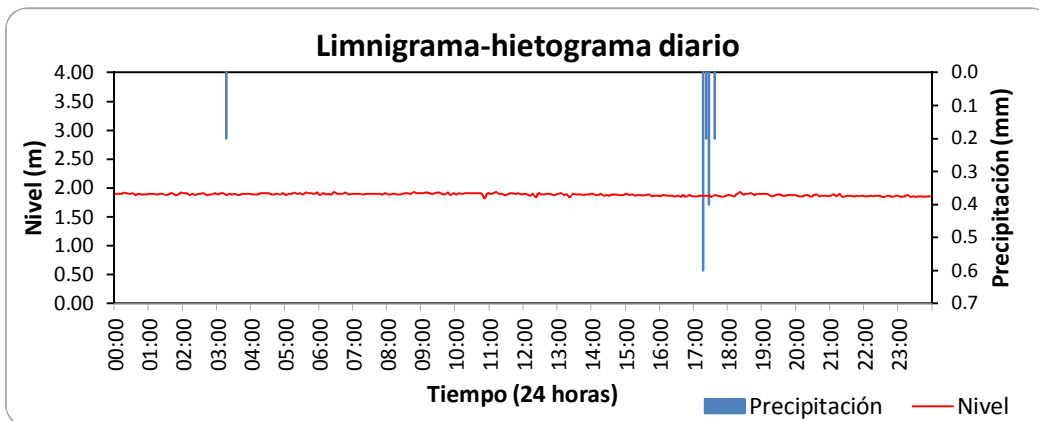
ESTACIÓN HIDROMETEOROLÓGICA RÍO GUACAICA - CHEC

BOLETÍN HIDROMETEOROLÓGICO DIARIO

ENERO 7 DE 2012

| Variables medidas | Unidades | Máxima | Media | Mínima | Suma |
|----------------------|----------|--------|-------|--------|------|
| Temperatura del aire | °C | 27.56 | 21.80 | 18.23 | |
| Nivel | m | 1.93 | 1.89 | 1.82 | |
| Caudal | l/s | | | | |
| Lluvia diaria | mm | | | | 1.60 |

| Lluvias aisladas (Tres eventos más significativos) | Unidades | Lluvia 1 | Lluvia 2 | Lluvia 3 |
|---|------------|--------------|----------------|----------|
| Duración | min | 5 | 25 | |
| Magnitud | mm | 0.20 | 1.40 | |
| Intensidad media | mm/h | 2.40 | 3.36 | |
| Intensidad máxima en 5 minutos | mm/h | 2.40 | 7.20 | |
| Clasificación | Conceptual | LLUVIALIGERA | LLUVIAMODERADA | |



**RED DE ESTACIONES METEOROLÓGICAS E HIDROMETEOROLÓGICAS
TELEMÉTRICAS PARA PREVENCIÓN DE DESASTRES EN EL DEPARTAMENTO
DE CALDAS**

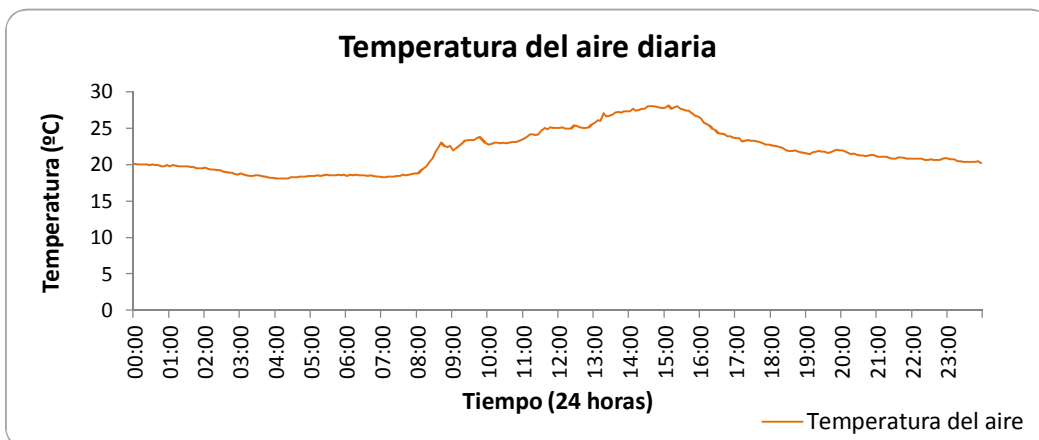
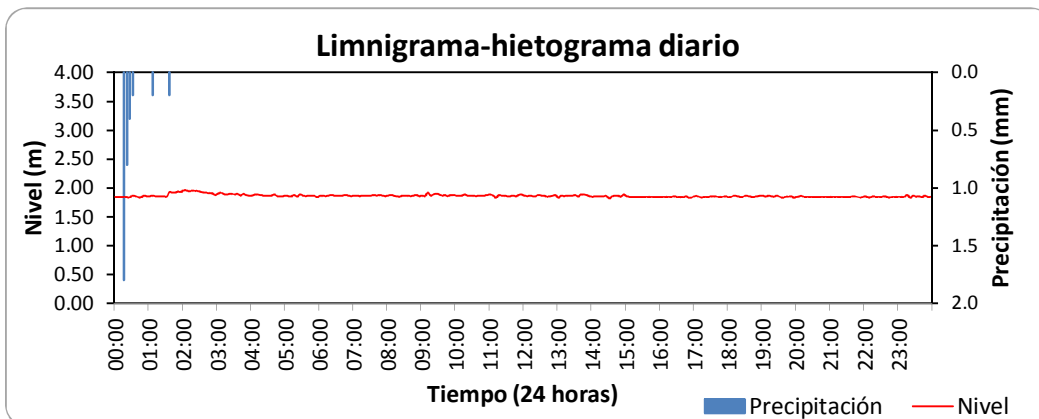
ESTACIÓN HIDROMETEOROLÓGICA RÍO GUACAICA - CHEC

BOLETÍN HIDROMETEOROLÓGICO DIARIO

ENERO 8 DE 2012

| Variables medidas | Unidades | Máxima | Media | Mínima | Suma |
|----------------------|----------|--------|-------|--------|------|
| Temperatura del aire | °C | 28.16 | 21.88 | 18.06 | |
| Nivel | m | 1.96 | 1.86 | 1.82 | |
| Caudal | l/s | | | | |
| Lluvia diaria | mm | | | | 3.60 |

| Lluvias aisladas (Tres eventos más significativos) | Unidades | Lluvia 1 | Lluvia 2 | Lluvia 3 |
|---|------------|--------------|--------------|--------------|
| Duración | min | 20 | 5 | 5 |
| Magnitud | mm | 3.20 | 0.20 | 0.20 |
| Intensidad media | mm/h | 9.60 | 2.40 | 2.40 |
| Intensidad máxima en 5 minutos | mm/h | 21.60 | 2.40 | 2.40 |
| Clasificación | Conceptual | LLUVIAFUERTE | LLUVIALIGERA | LLUVIALIGERA |



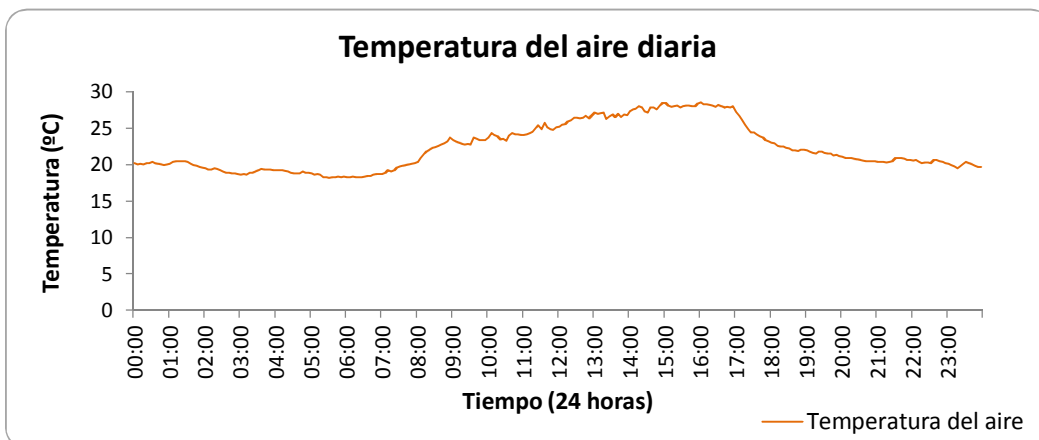
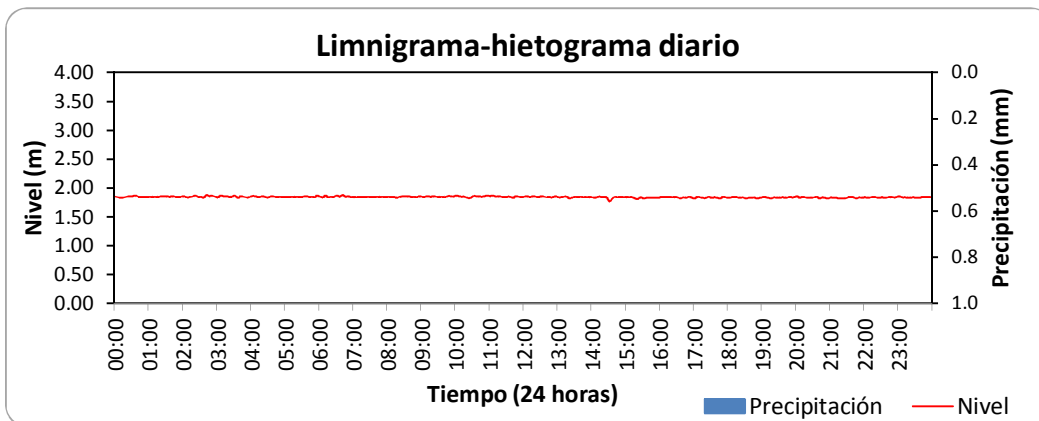
ESTACIÓN HIDROMETEOROLÓGICA RÍO GUACAICA - CHEC

BOLETÍN HIDROMETEOROLÓGICO DIARIO

ENERO 9 DE 2012

| Variables medidas | Unidades | Máxima | Media | Mínima | Suma |
|----------------------|----------|--------|-------|--------|------|
| Temperatura del aire | °C | 28.54 | 22.30 | 18.17 | |
| Nivel | m | 1.88 | 1.84 | 1.77 | |
| Caudal | l/s | | | | |
| Lluvia diaria | mm | | | | 0.00 |

| Lluvias aisladas (Tres eventos más significativos) | Unidades | Lluvia 1 | Lluvia 2 | Lluvia 3 |
|---|------------|----------|----------|----------|
| Duración | min | | | |
| Magnitud | mm | | | |
| Intensidad media | mm/h | | | |
| Intensidad máxima en 5 minutos | mm/h | | | |
| Clasificación | Conceptual | | | |



**RED DE ESTACIONES METEOROLÓGICAS E HIDROMETEOROLÓGICAS
TELEMÉTRICAS PARA PREVENCIÓN DE DESASTRES EN EL DEPARTAMENTO
DE CALDAS**

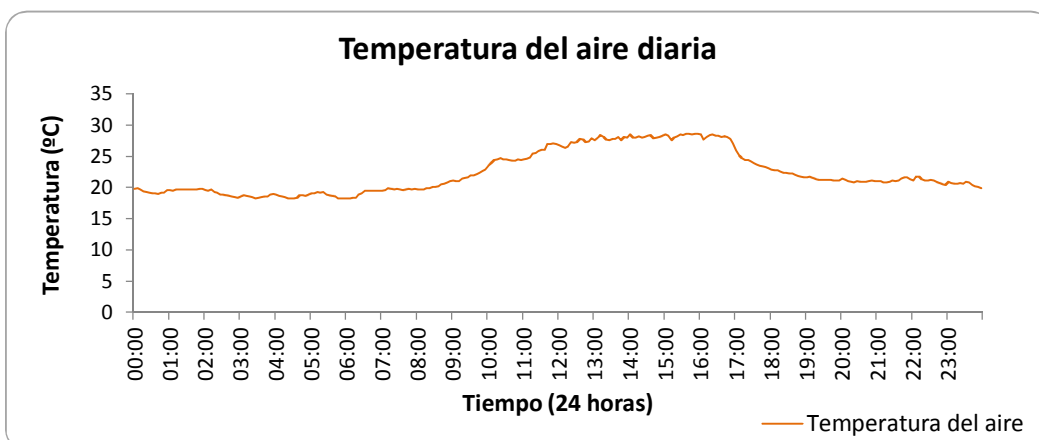
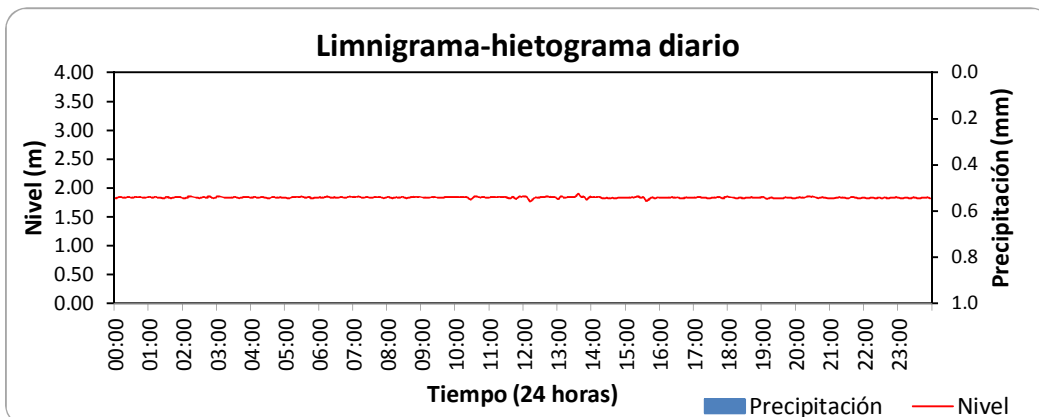
ESTACIÓN HIDROMETEOROLÓGICA RÍO GUACAICA - CHEC

BOLETÍN HIDROMETEOROLÓGICO DIARIO

ENERO 10 DE 2012

| Variables medidas | Unidades | Máxima | Media | Mínima | Suma |
|----------------------|----------|--------|-------|--------|------|
| Temperatura del aire | °C | 28.64 | 22.33 | 18.23 | |
| Nivel | m | 1.90 | 1.83 | 1.77 | |
| Caudal | l/s | | | | |
| Lluvia diaria | mm | | | | 0.00 |

| Lluvias aisladas (Tres eventos más significativos) | Unidades | Lluvia 1 | Lluvia 2 | Lluvia 3 |
|---|------------|----------|----------|----------|
| Duración | min | | | |
| Magnitud | mm | | | |
| Intensidad media | mm/h | | | |
| Intensidad máxima en 5 minutos | mm/h | | | |
| Clasificación | Conceptual | | | |



**RED DE ESTACIONES METEOROLÓGICAS E HIDROMETEOROLÓGICAS
TELEMÉTRICAS PARA PREVENCIÓN DE DESASTRES EN EL DEPARTAMENTO
DE CALDAS**

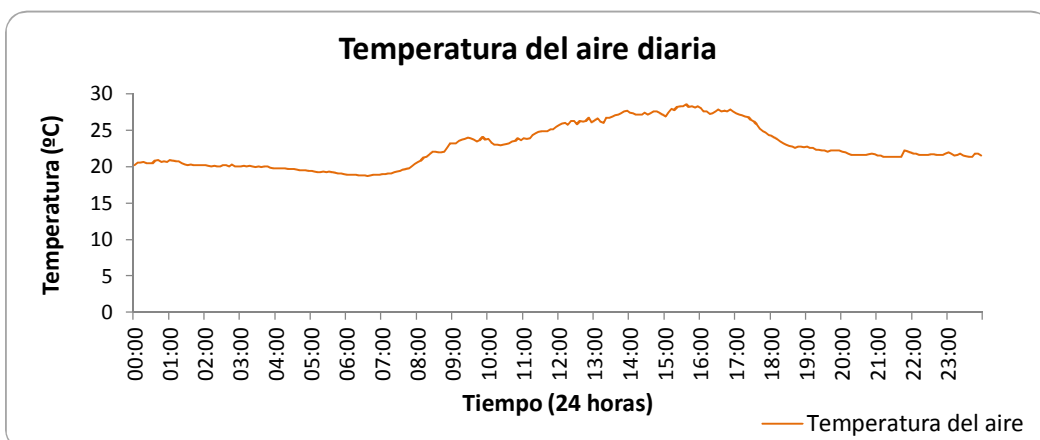
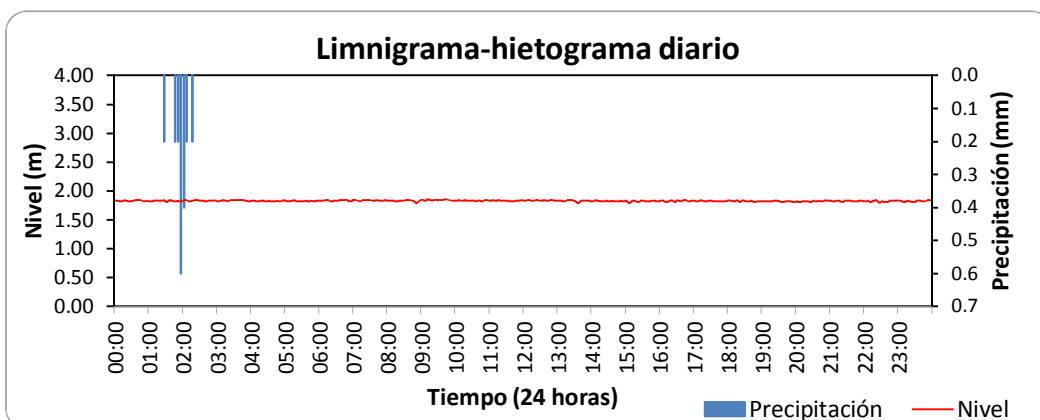
ESTACIÓN HIDROMETEOROLÓGICA RÍO GUACAICA - CHEC

BOLETÍN HIDROMETEOROLÓGICO DIARIO

ENERO 11 DE 2012

| Variables medidas | Unidades | Máxima | Media | Mínima | Suma |
|----------------------|----------|--------|-------|--------|------|
| Temperatura del aire | °C | 28.54 | 22.74 | 18.71 | |
| Nivel | m | 1.86 | 1.83 | 1.79 | |
| Caudal | l/s | | | | |
| Lluvia diaria | mm | | | | 2.00 |

| Lluvias aisladas (Tres eventos más significativos) | Unidades | Lluvia 1 | Lluvia 2 | Lluvia 3 |
|---|------------|--------------|----------|----------|
| Duración | min | 55 | | |
| Magnitud | mm | 2.00 | | |
| Intensidad media | mm/h | 2.18 | | |
| Intensidad máxima en 5 minutos | mm/h | 7.20 | | |
| Clasificación | Conceptual | LLUVIALIGERA | | |



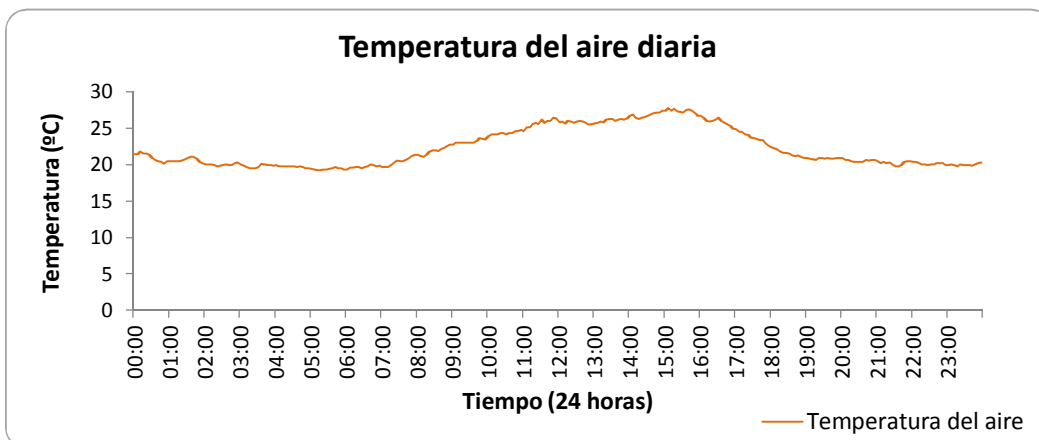
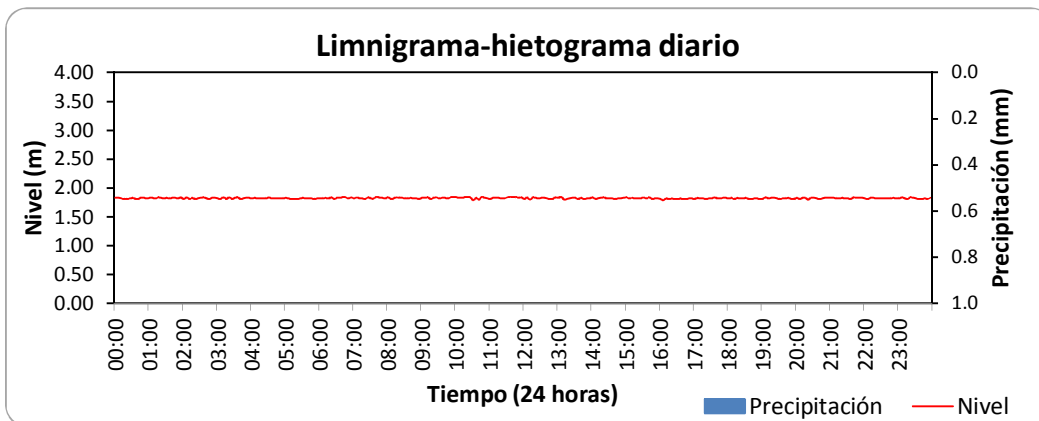
ESTACIÓN HIDROMETEOROLÓGICA RÍO GUACAICA - CHEC

BOLETÍN HIDROMETEOROLÓGICO DIARIO

ENERO 12 DE 2012

| Variables medidas | Unidades | Máxima | Media | Mínima | Suma |
|----------------------|----------|--------|-------|--------|------|
| Temperatura del aire | °C | 27.78 | 22.28 | 19.26 | |
| Nivel | m | 1.85 | 1.82 | 1.79 | |
| Caudal | l/s | | | | |
| Lluvia diaria | mm | | | | 0.00 |

| Lluvias aisladas (Tres eventos más significativos) | Unidades | Lluvia 1 | Lluvia 2 | Lluvia 3 |
|---|------------|----------|----------|----------|
| Duración | min | | | |
| Magnitud | mm | | | |
| Intensidad media | mm/h | | | |
| Intensidad máxima en 5 minutos | mm/h | | | |
| Clasificación | Conceptual | | | |



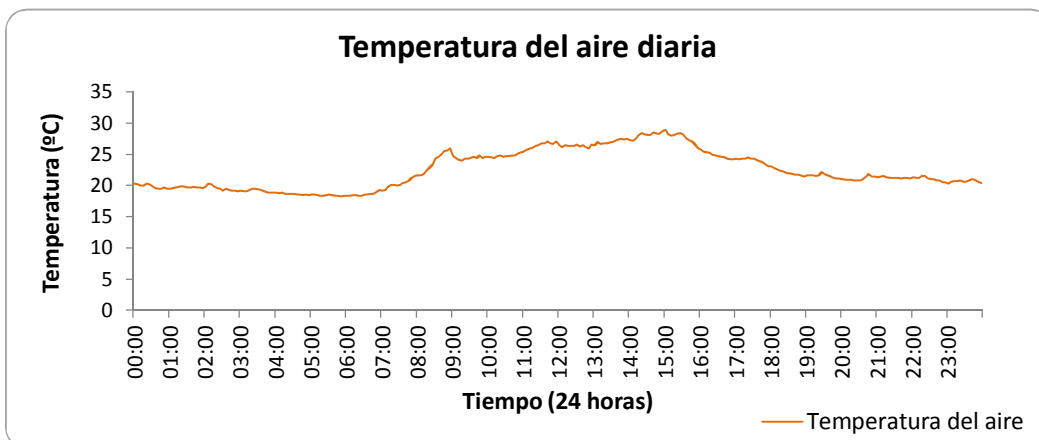
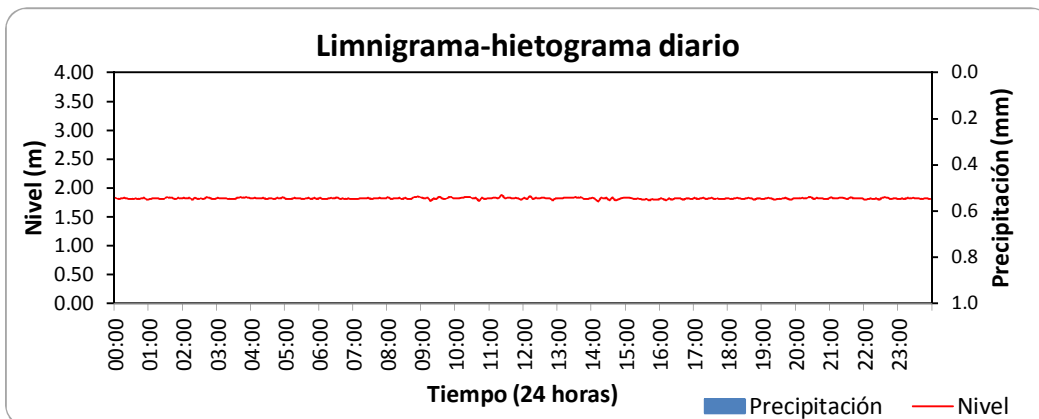
ESTACIÓN HIDROMETEOROLÓGICA RÍO GUACAICA - CHEC

BOLETÍN HIDROMETEOROLÓGICO DIARIO

ENERO 13 DE 2012

| Variables medidas | Unidades | Máxima | Media | Mínima | Suma |
|----------------------|----------|--------|-------|--------|------|
| Temperatura del aire | °C | 28.92 | 22.46 | 18.23 | |
| Nivel | m | 1.88 | 1.82 | 1.77 | |
| Caudal | l/s | | | | |
| Lluvia diaria | mm | | | | 0.00 |

| Lluvias aisladas (Tres eventos más significativos) | Unidades | Lluvia 1 | Lluvia 2 | Lluvia 3 |
|---|------------|----------|----------|----------|
| Duración | min | | | |
| Magnitud | mm | | | |
| Intensidad media | mm/h | | | |
| Intensidad máxima en 5 minutos | mm/h | | | |
| Clasificación | Conceptual | | | |



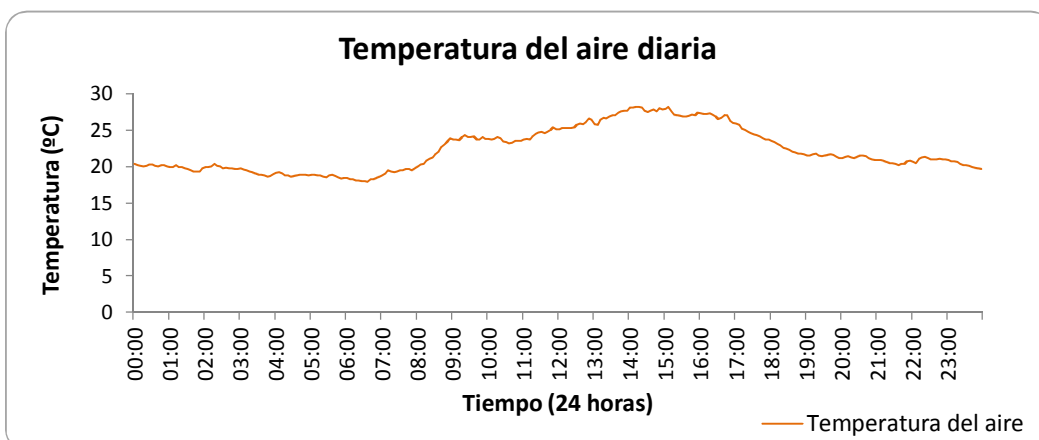
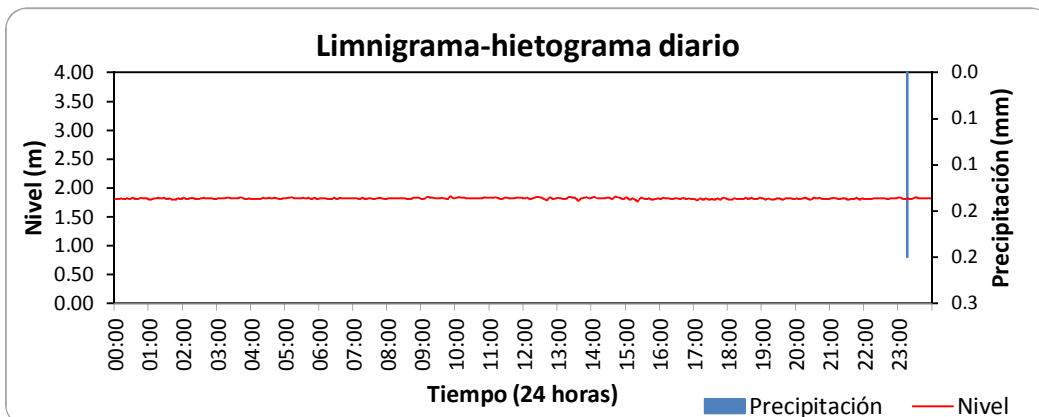
ESTACIÓN HIDROMETEOROLÓGICA RÍO GUACAICA - CHEC

BOLETÍN HIDROMETEOROLÓGICO DIARIO

ENERO 14 DE 2012

| Variables medidas | Unidades | Máxima | Media | Mínima | Suma |
|----------------------|----------|--------|-------|--------|------|
| Temperatura del aire | °C | 28.21 | 22.26 | 17.95 | |
| Nivel | m | 1.86 | 1.82 | 1.77 | |
| Caudal | l/s | | | | |
| Lluvia diaria | mm | | | | 0.20 |

| Lluvias aisladas (Tres eventos más significativos) | Unidades | Lluvia 1 | Lluvia 2 | Lluvia 3 |
|---|------------|--------------|----------|----------|
| Duración | min | 5 | | |
| Magnitud | mm | 0.20 | | |
| Intensidad media | mm/h | 2.40 | | |
| Intensidad máxima en 5 minutos | mm/h | 2.40 | | |
| Clasificación | Conceptual | LLUVIALIGERA | | |



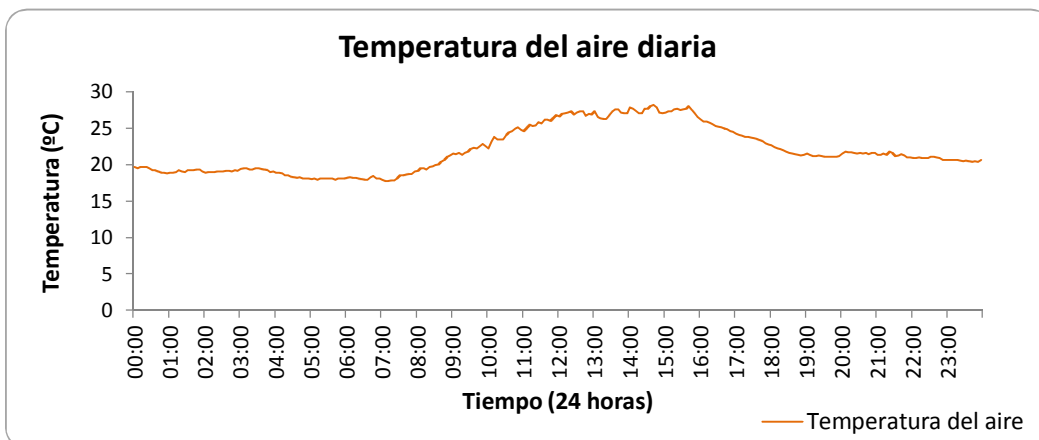
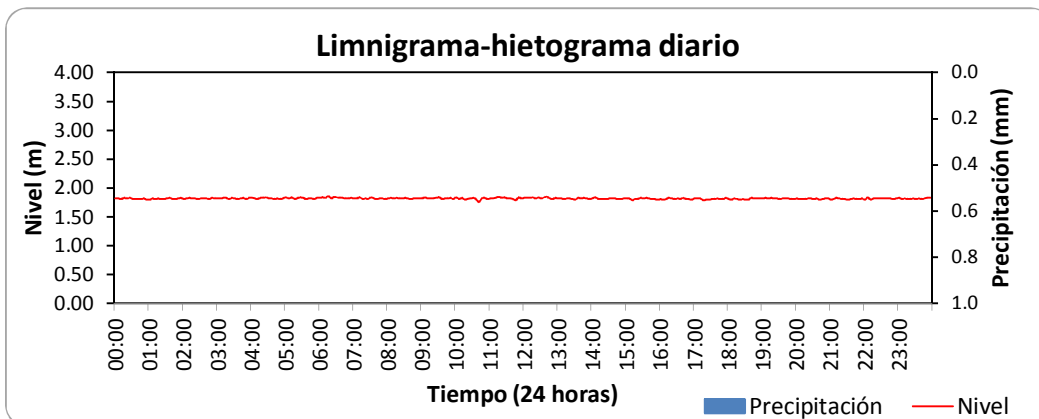
ESTACIÓN HIDROMETEOROLÓGICA RÍO GUACAICA - CHEC

BOLETÍN HIDROMETEOROLÓGICO DIARIO

ENERO 15 DE 2012

| Variables medidas | Unidades | Máxima | Media | Mínima | Suma |
|----------------------|----------|--------|-------|--------|------|
| Temperatura del aire | °C | 28.21 | 21.95 | 17.74 | |
| Nivel | m | 1.86 | 1.82 | 1.76 | |
| Caudal | l/s | | | | |
| Lluvia diaria | mm | | | | 0.00 |

| Lluvias aisladas (Tres eventos más significativos) | Unidades | Lluvia 1 | Lluvia 2 | Lluvia 3 |
|---|------------|----------|----------|----------|
| Duración | min | | | |
| Magnitud | mm | | | |
| Intensidad media | mm/h | | | |
| Intensidad máxima en 5 minutos | mm/h | | | |
| Clasificación | Conceptual | | | |



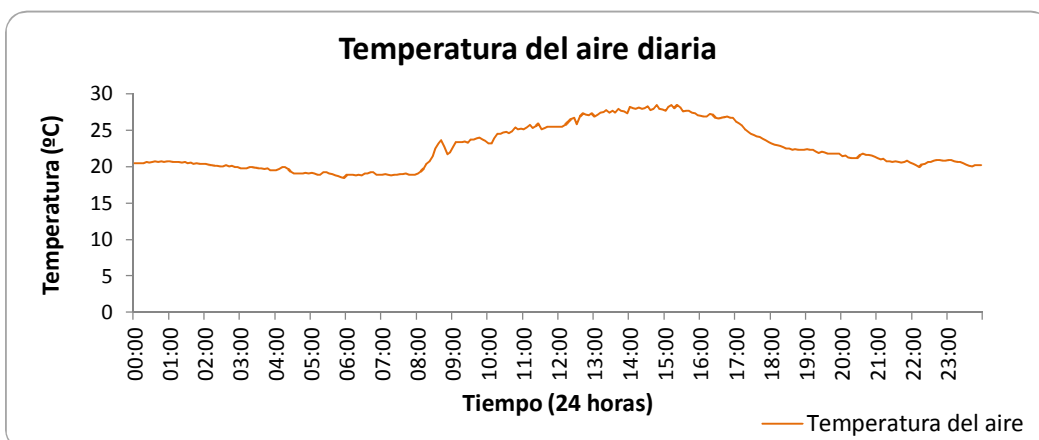
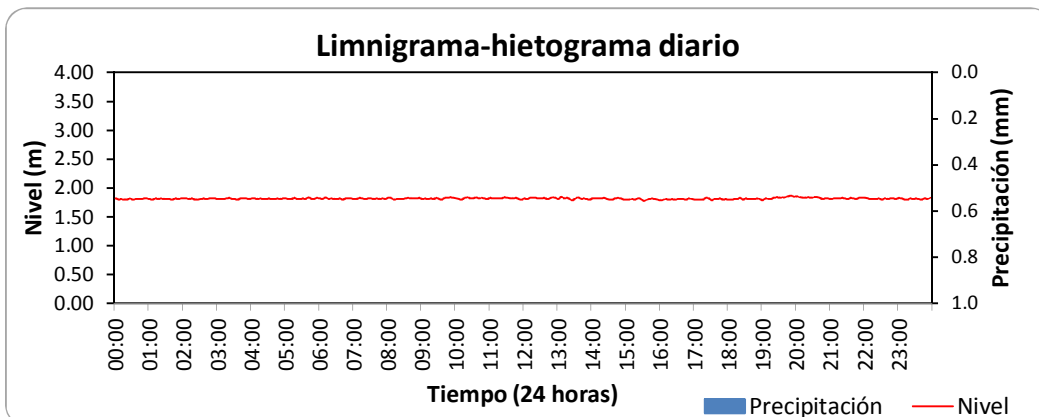
ESTACIÓN HIDROMETEOROLÓGICA RÍO GUACAICA - CHEC

BOLETÍN HIDROMETEOROLÓGICO DIARIO

ENERO 16 DE 2012

| Variables medidas | Unidades | Máxima | Media | Mínima | Suma |
|----------------------|----------|--------|-------|--------|------|
| Temperatura del aire | °C | 28.48 | 22.55 | 18.44 | |
| Nivel | m | 1.87 | 1.82 | 1.78 | |
| Caudal | l/s | | | | |
| Lluvia diaria | mm | | | | 0.00 |

| Lluvias aisladas (Tres eventos más significativos) | Unidades | Lluvia 1 | Lluvia 2 | Lluvia 3 |
|---|------------|----------|----------|----------|
| Duración | min | | | |
| Magnitud | mm | | | |
| Intensidad media | mm/h | | | |
| Intensidad máxima en 5 minutos | mm/h | | | |
| Clasificación | Conceptual | | | |



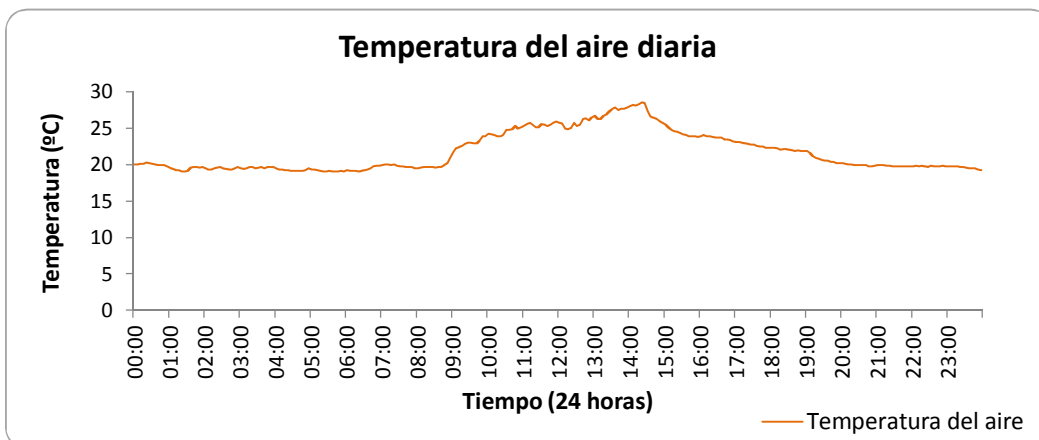
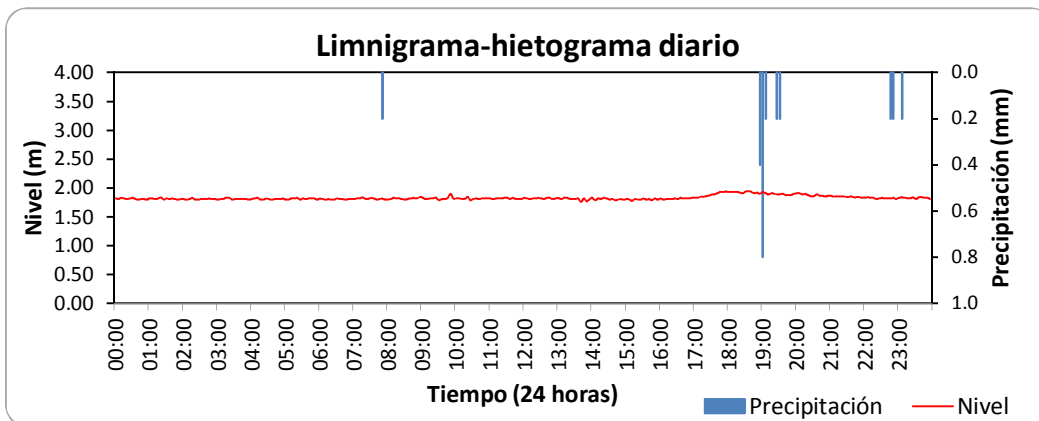
ESTACIÓN HIDROMETEOROLÓGICA RÍO GUACAICA - CHEC

BOLETÍN HIDROMETEOROLÓGICO DIARIO

ENERO 17 DE 2012

| Variables medidas | Unidades | Máxima | Media | Mínima | Suma |
|----------------------|----------|--------|-------|--------|------|
| Temperatura del aire | °C | 28.54 | 21.74 | 19.04 | |
| Nivel | m | 1.95 | 1.83 | 1.76 | |
| Caudal | l/s | | | | |
| Lluvia diaria | mm | | | | 2.60 |

| Lluvias aisladas (Tres eventos más significativos) | Unidades | Lluvia 1 | Lluvia 2 | Lluvia 3 |
|---|------------|--------------|----------------|--------------|
| Duración | min | 5 | 40 | 25 |
| Magnitud | mm | 0.20 | 1.80 | 0.60 |
| Intensidad media | mm/h | 2.40 | 2.70 | 1.44 |
| Intensidad máxima en 5 minutos | mm/h | 2.40 | 9.60 | 2.40 |
| Clasificación | Conceptual | LLUVIALIGERA | LLUVIAMODERADA | LLUVIALIGERA |



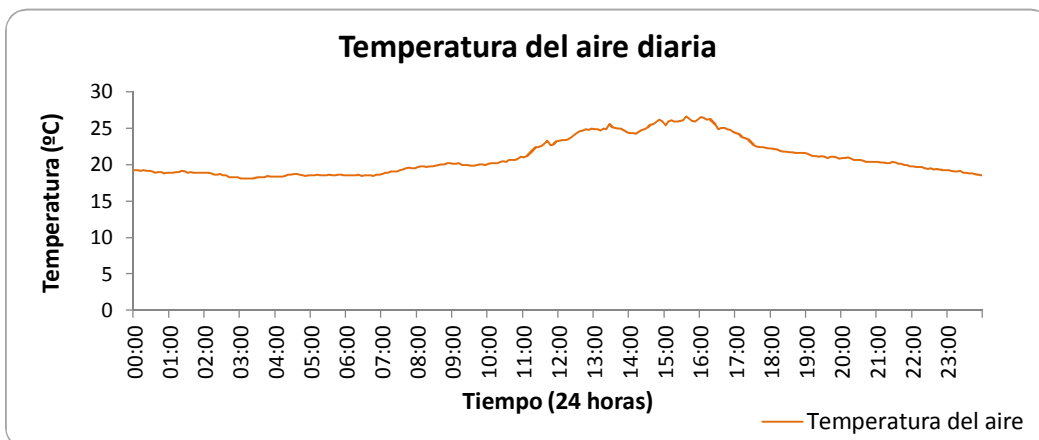
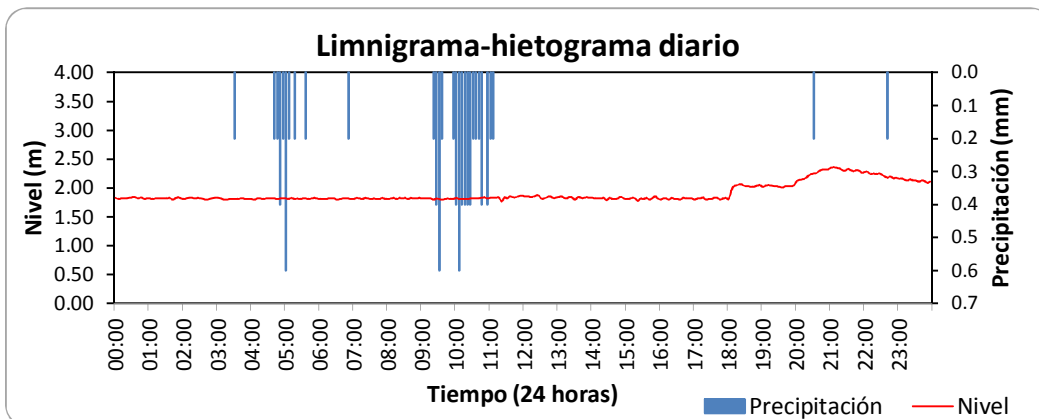
ESTACIÓN HIDROMETEOROLÓGICA RÍO GUACAICA - CHEC

BOLETÍN HIDROMETEOROLÓGICO DIARIO

ENERO 18 DE 2012

| Variables medidas | Unidades | Máxima | Media | Mínima | Suma |
|----------------------|----------|--------|-------|--------|------|
| Temperatura del aire | °C | 26.58 | 20.96 | 18.06 | |
| Nivel | m | 2.36 | 1.90 | 1.77 | |
| Caudal | l/s | | | | |
| Lluvia diaria | mm | | | | 9.00 |

| Lluvias aisladas (Tres eventos más significativos) | Unidades | Lluvia 1 | Lluvia 2 | Lluvia 3 |
|---|------------|--------------|----------------|--------------|
| Duración | min | 5 | 110 | 5 |
| Magnitud | mm | 0.20 | 6.00 | 0.20 |
| Intensidad media | mm/h | 2.40 | 3.27 | 2.40 |
| Intensidad máxima en 5 minutos | mm/h | 2.40 | 7.20 | 2.40 |
| Clasificación | Conceptual | LLUVIALIGERA | LLUVIAMODERADA | LLUVIALIGERA |



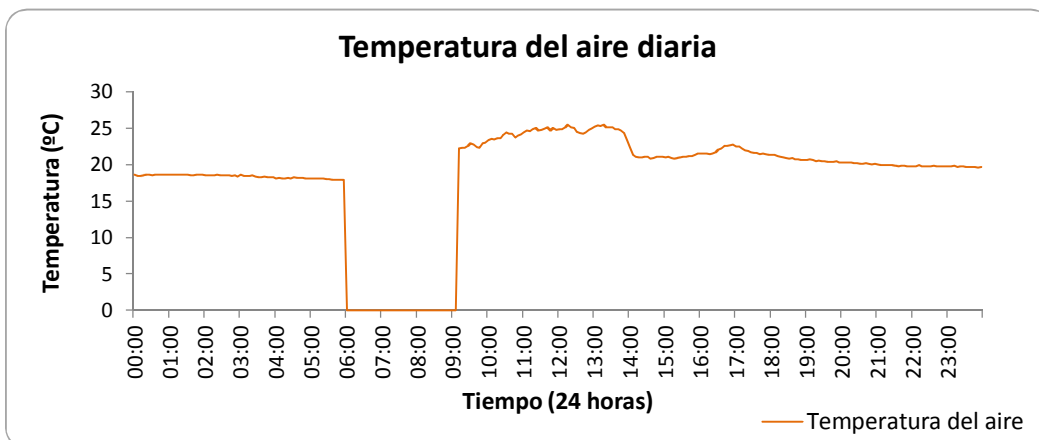
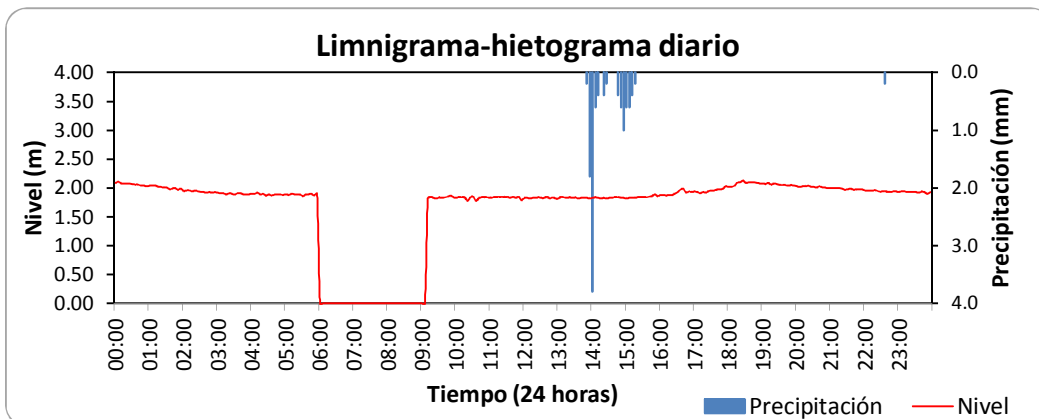
ESTACIÓN HIDROMETEOROLÓGICA RÍO GUACAICA - CHEC

BOLETÍN HIDROMETEOROLÓGICO DIARIO

ENERO 19 DE 2012

| Variables medidas | Unidades | Máxima | Media | Mínima | Suma |
|----------------------|----------|--------|-------|--------|-------|
| Temperatura del aire | °C | 25.50 | 20.86 | 19.58 | |
| Nivel | m | 2.13 | 1.93 | 1.78 | |
| Caudal | l/s | | | | |
| Lluvia diaria | mm | | | | 11.40 |

| Lluvias aisladas (Tres eventos más significativos) | Unidades | Lluvia 1 | Lluvia 2 | Lluvia 3 |
|---|------------|----------------|--------------|----------|
| Duración | min | 90 | 5 | |
| Magnitud | mm | 11.20 | 0.20 | |
| Intensidad media | mm/h | 7.47 | 2.40 | |
| Intensidad máxima en 5 minutos | mm/h | 45.60 | 2.40 | |
| Clasificación | Conceptual | LLUVIAMODERADA | LLUVIALIGERA | |



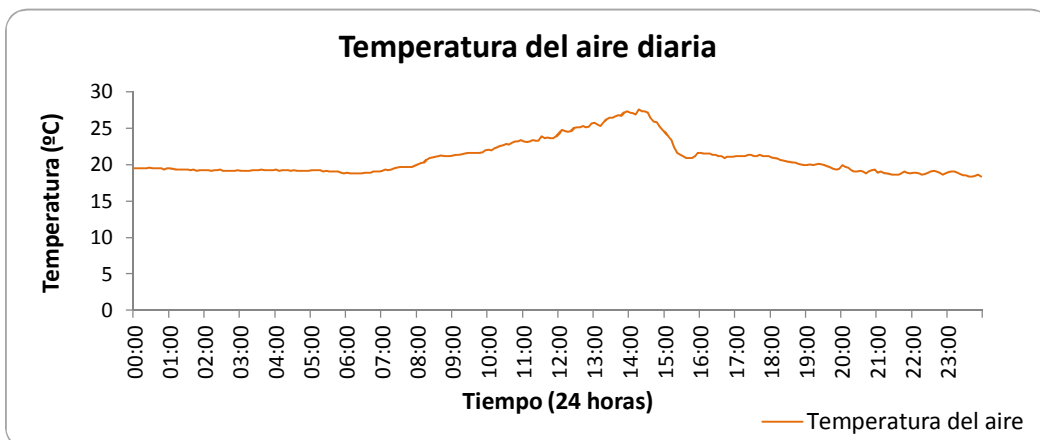
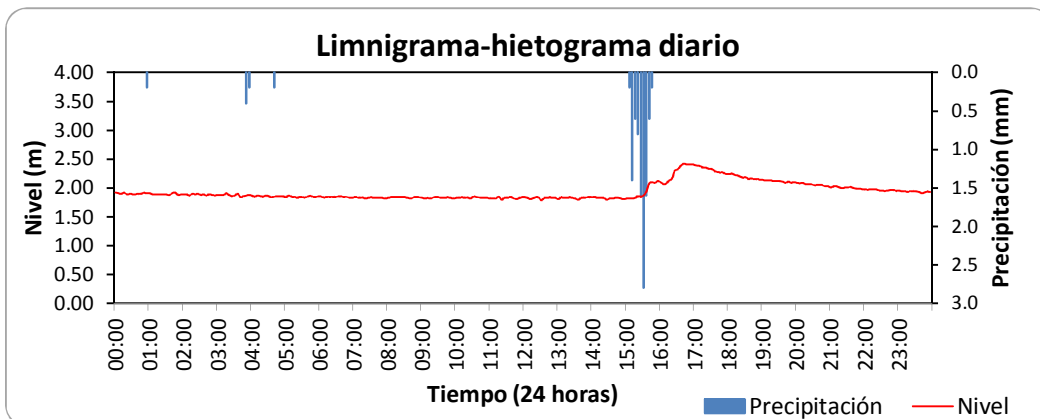
ESTACIÓN HIDROMETEOROLÓGICA RÍO GUACAICA - CHEC

BOLETÍN HIDROMETEOROLÓGICO DIARIO

ENERO 20 DE 2012

| Variables medidas | Unidades | Máxima | Media | Mínima | Suma |
|----------------------|----------|--------|-------|--------|-------|
| Temperatura del aire | °C | 27.56 | 20.86 | 18.39 | |
| Nivel | m | 2.42 | 1.94 | 1.79 | |
| Caudal | l/s | | | | |
| Lluvia diaria | mm | | | | 10.80 |

| Lluvias aisladas (Tres eventos más significativos) | Unidades | Lluvia 1 | Lluvia 2 | Lluvia 3 |
|---|------------|--------------|----------------|--------------|
| Duración | min | 5 | 10 | 45 |
| Magnitud | mm | 0.20 | 0.60 | 9.80 |
| Intensidad media | mm/h | 2.40 | 3.60 | 13.07 |
| Intensidad máxima en 5 minutos | mm/h | 2.40 | 4.80 | 33.60 |
| Clasificación | Conceptual | LLUVIALIGERA | LLUVIAMODERADA | LLUVIAFUERTE |



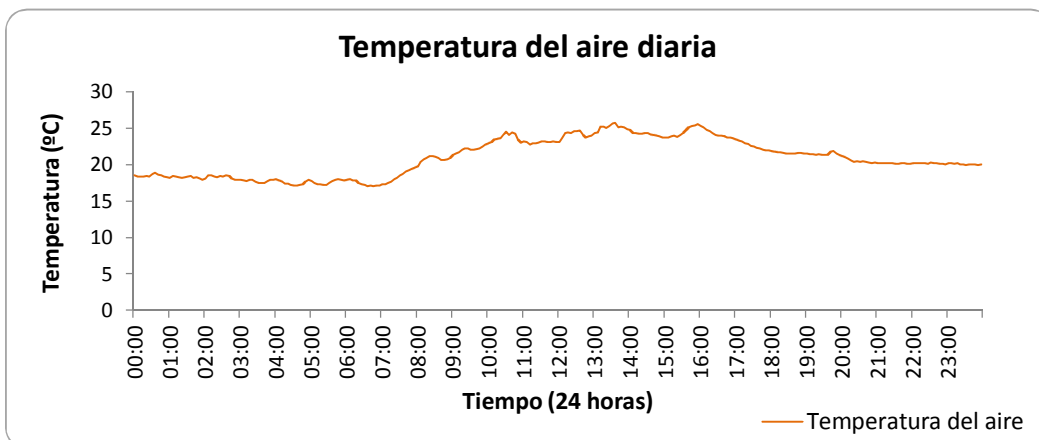
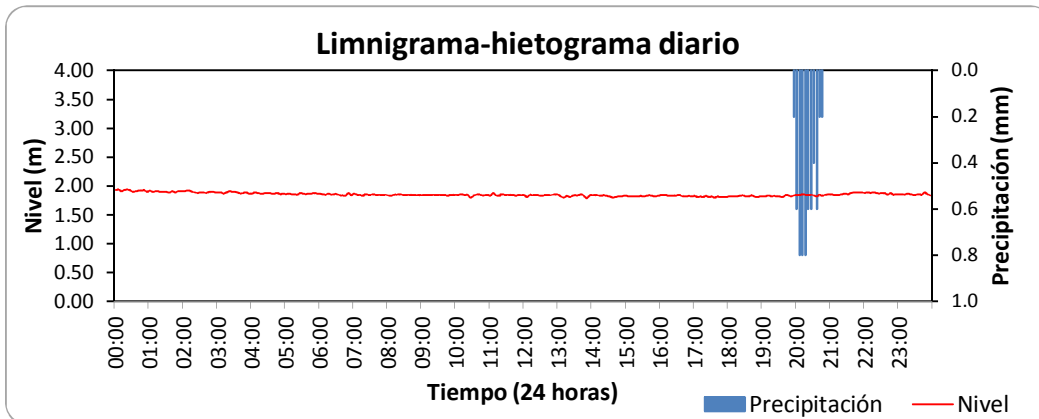
ESTACIÓN HIDROMETEOROLÓGICA RÍO GUACAICA - CHEC

BOLETÍN HIDROMETEOROLÓGICO DIARIO

ENERO 21 DE 2012

| Variables medidas | Unidades | Máxima | Media | Mínima | Suma |
|----------------------|----------|--------|-------|--------|------|
| Temperatura del aire | °C | 25.77 | 20.92 | 17.03 | |
| Nivel | m | 1.94 | 1.85 | 1.79 | |
| Caudal | l/s | | | | |
| Lluvia diaria | mm | | | | 5.80 |

| Lluvias aisladas (Tres eventos más significativos) | Unidades | Lluvia 1 | Lluvia 2 | Lluvia 3 |
|---|------------|----------------|----------|----------|
| Duración | min | 55 | | |
| Magnitud | mm | 5.80 | | |
| Intensidad media | mm/h | 6.33 | | |
| Intensidad máxima en 5 minutos | mm/h | 9.60 | | |
| Clasificación | Conceptual | LLUVIAMODERADA | | |



**RED DE ESTACIONES METEOROLÓGICAS E HIDROMETEOROLÓGICAS
TELEMÉTRICAS PARA PREVENCIÓN DE DESASTRES EN EL DEPARTAMENTO
DE CALDAS**

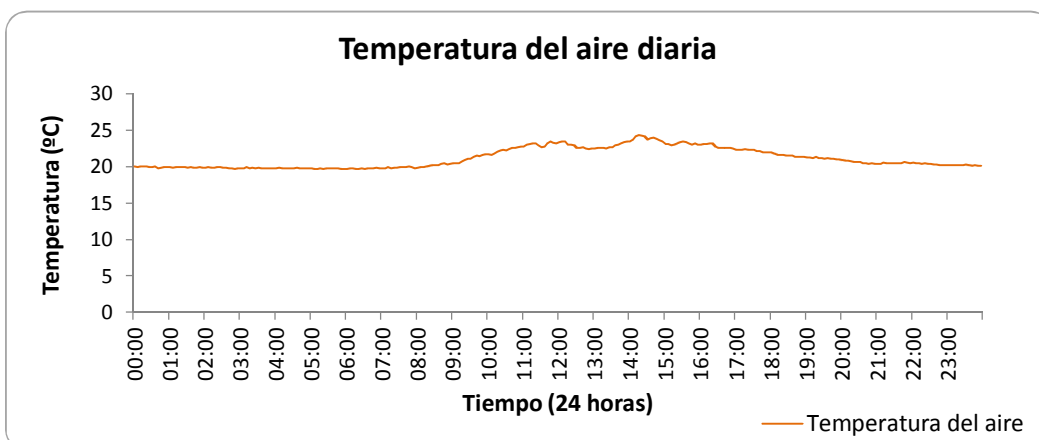
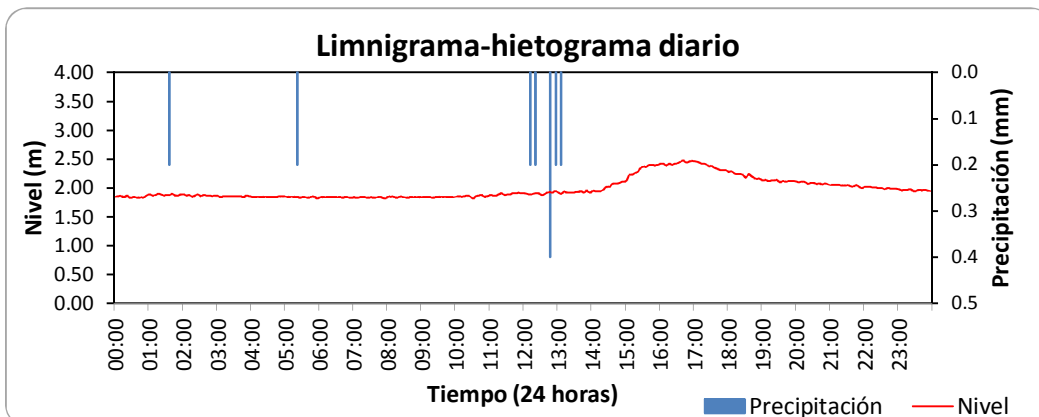
ESTACIÓN HIDROMETEOROLÓGICA RÍO GUACAICA - CHEC

BOLETÍN HIDROMETEOROLÓGICO DIARIO

ENERO 22 DE 2012

| Variables medidas | Unidades | Máxima | Media | Mínima | Suma |
|----------------------|----------|--------|-------|--------|------|
| Temperatura del aire | °C | 24.30 | 21.14 | 19.64 | |
| Nivel | m | 2.48 | 1.99 | 1.82 | |
| Caudal | l/s | | | | |
| Lluvia diaria | mm | | | | 1.60 |

| Lluvias aisladas (Tres eventos más significativos) | Unidades | Lluvia 1 | Lluvia 2 | Lluvia 3 |
|---|------------|--------------|--------------|--------------|
| Duración | min | 5 | 5 | 25 |
| Magnitud | mm | 0.20 | 0.20 | 0.80 |
| Intensidad media | mm/h | 2.40 | 2.40 | 1.92 |
| Intensidad máxima en 5 minutos | mm/h | 2.40 | 2.40 | 4.80 |
| Clasificación | Conceptual | LLUVIALIGERA | LLUVIALIGERA | LLUVIALIGERA |



**RED DE ESTACIONES METEOROLÓGICAS E HIDROMETEOROLÓGICAS
TELEMÉTRICAS PARA PREVENCIÓN DE DESASTRES EN EL DEPARTAMENTO
DE CALDAS**

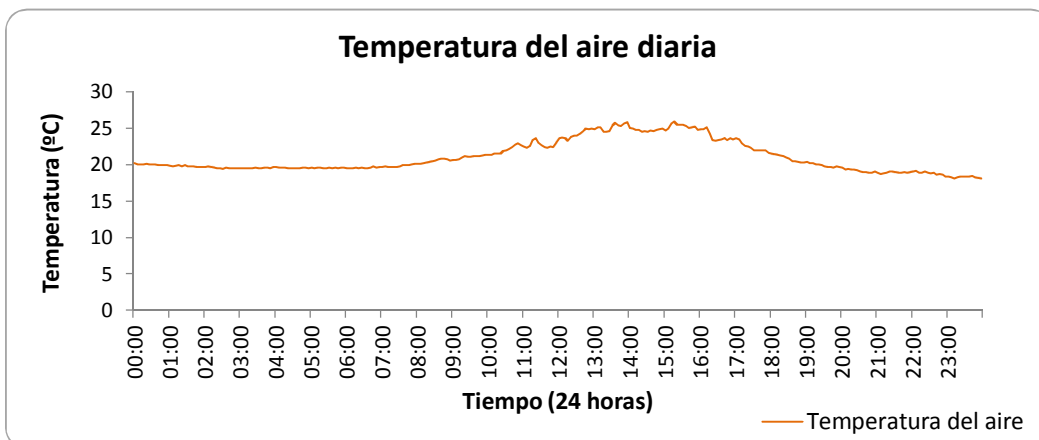
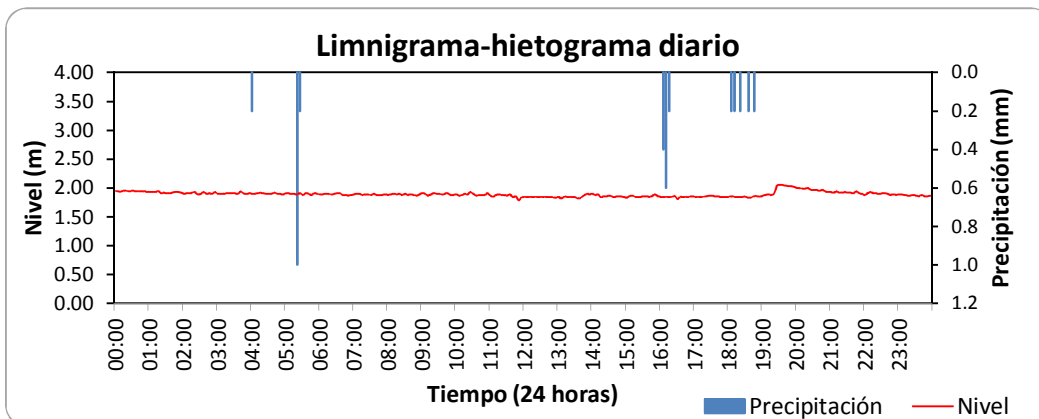
ESTACIÓN HIDROMETEOROLÓGICA RÍO GUACAICA - CHEC

BOLETÍN HIDROMETEOROLÓGICO DIARIO

ENERO 23 DE 2012

| Variables medidas | Unidades | Máxima | Media | Mínima | Suma |
|----------------------|----------|--------|-------|--------|------|
| Temperatura del aire | °C | 25.93 | 21.05 | 18.12 | |
| Nivel | m | 2.05 | 1.89 | 1.79 | |
| Caudal | l/s | | | | |
| Lluvia diaria | mm | | | | 3.60 |

| Lluvias aisladas (Tres eventos más significativos) | Unidades | Lluvia 1 | Lluvia 2 | Lluvia 3 |
|---|------------|--------------|----------------|----------------|
| Duración | min | 5 | 10 | 15 |
| Magnitud | mm | 0.20 | 1.20 | 1.20 |
| Intensidad media | mm/h | 2.40 | 7.20 | 4.80 |
| Intensidad máxima en 5 minutos | mm/h | 2.40 | 12.00 | 7.20 |
| Clasificación | Conceptual | LLUVIALIGERA | LLUVIAMODERADA | LLUVIAMODERADA |



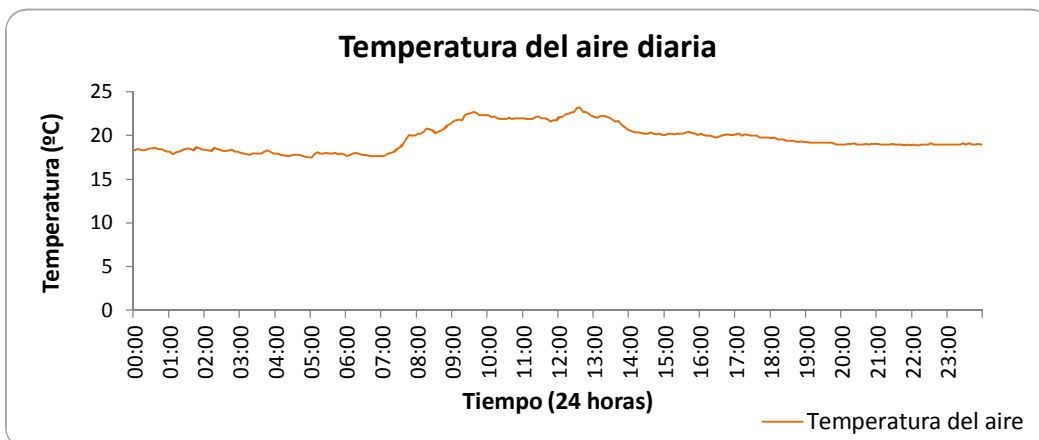
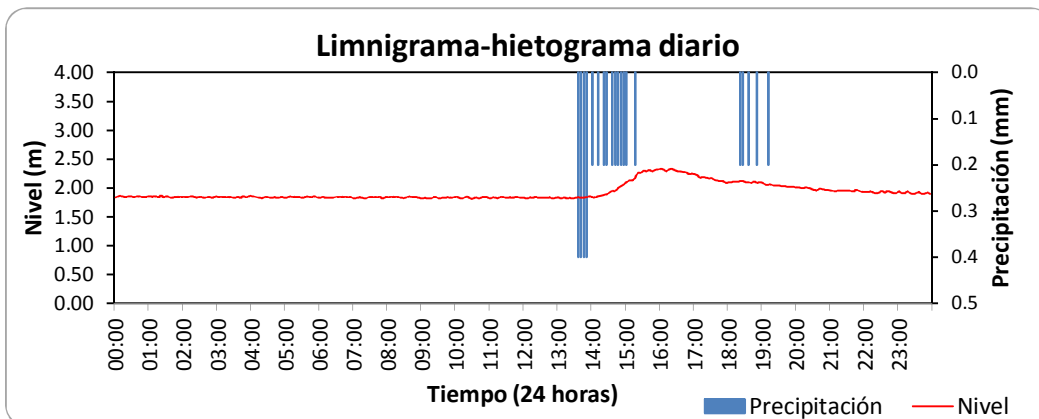
ESTACIÓN HIDROMETEOROLÓGICA RÍO GUACAICA - CHEC

BOLETÍN HIDROMETEOROLÓGICO DIARIO

ENERO 24 DE 2012

| Variables medidas | Unidades | Máxima | Media | Mínima | Suma |
|----------------------|----------|--------|-------|--------|------|
| Temperatura del aire | °C | 23.22 | 19.63 | 17.47 | |
| Nivel | m | 2.33 | 1.93 | 1.82 | |
| Caudal | l/s | | | | |
| Lluvia diaria | mm | | | | 4.80 |

| Lluvias aisladas (Tres eventos más significativos) | Unidades | Lluvia 1 | Lluvia 2 | Lluvia 3 |
|---|------------|--------------|--------------|----------|
| Duración | min | 105 | 55 | |
| Magnitud | mm | 3.80 | 1.00 | |
| Intensidad media | mm/h | 2.17 | 1.09 | |
| Intensidad máxima en 5 minutos | mm/h | 4.80 | 2.40 | |
| Clasificación | Conceptual | LLUVIALIGERA | LLUVIALIGERA | |



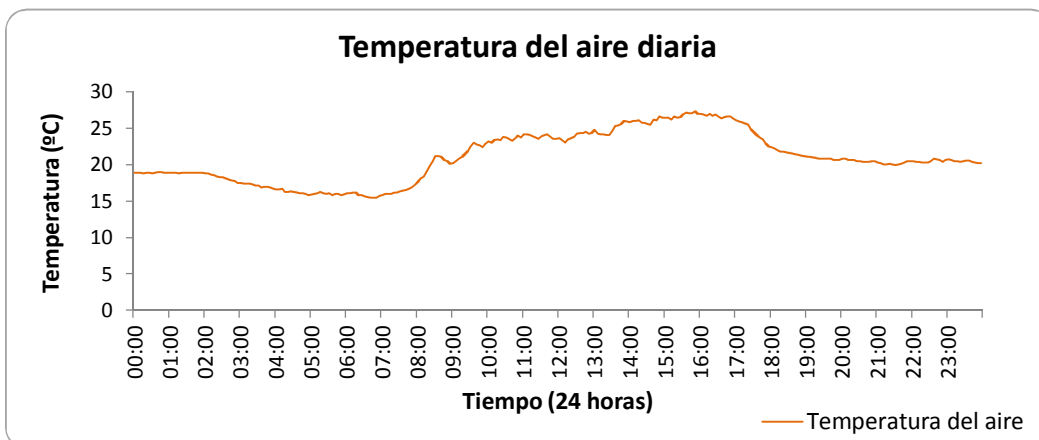
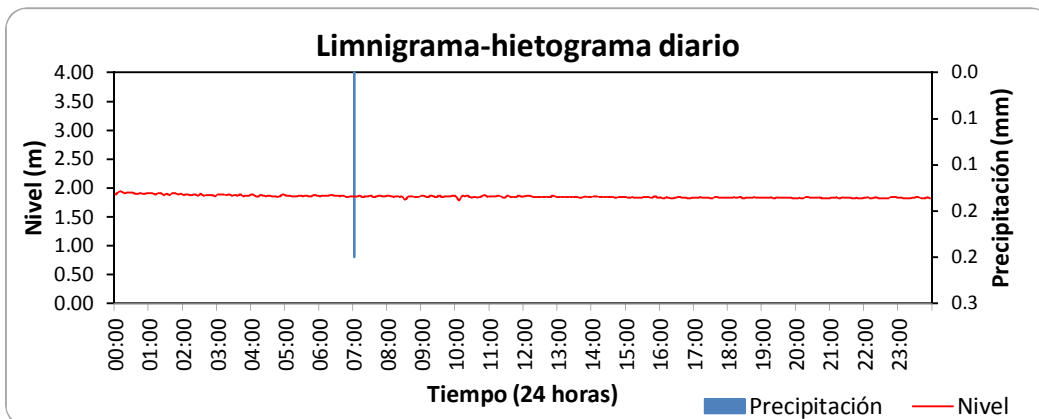
ESTACIÓN HIDROMETEOROLÓGICA RÍO GUACAICA - CHEC

BOLETÍN HIDROMETEOROLÓGICO DIARIO

ENERO 25 DE 2012

| Variables medidas | Unidades | Máxima | Media | Mínima | Suma |
|----------------------|----------|--------|-------|--------|------|
| Temperatura del aire | °C | 27.29 | 20.98 | 15.46 | |
| Nivel | m | 1.94 | 1.85 | 1.79 | |
| Caudal | l/s | | | | |
| Lluvia diaria | mm | | | | 0.20 |

| Lluvias aisladas (Tres eventos más significativos) | Unidades | Lluvia 1 | Lluvia 2 | Lluvia 3 |
|---|------------|--------------|----------|----------|
| Duración | min | 5 | | |
| Magnitud | mm | 0.20 | | |
| Intensidad media | mm/h | 2.40 | | |
| Intensidad máxima en 5 minutos | mm/h | 2.40 | | |
| Clasificación | Conceptual | LLUVIALIGERA | | |



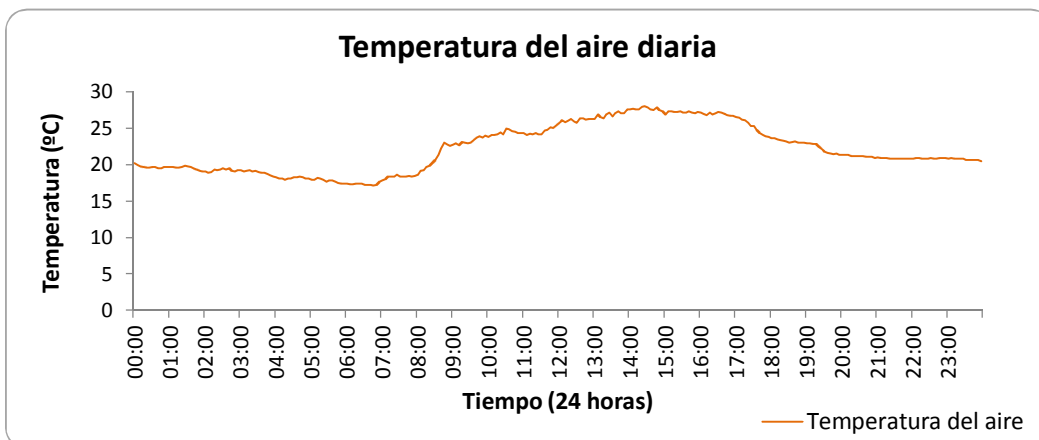
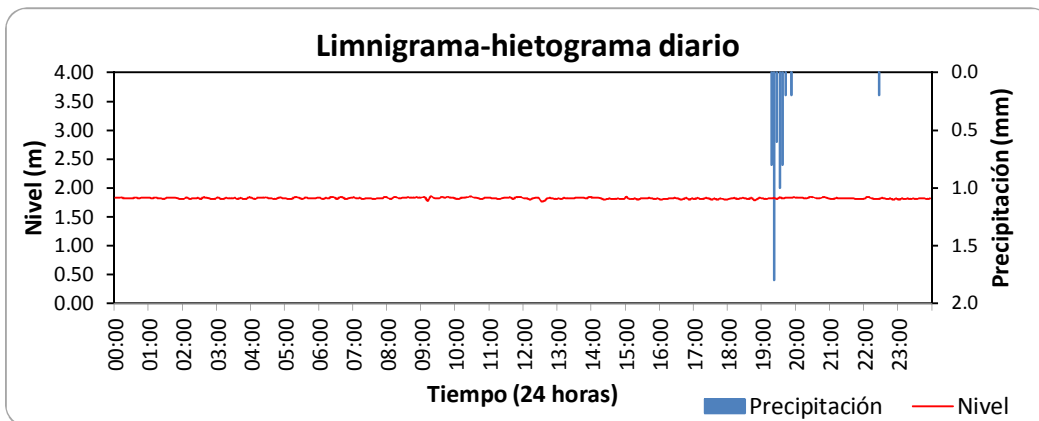
ESTACIÓN HIDROMETEOROLÓGICA RÍO GUACAICA - CHEC

BOLETÍN HIDROMETEOROLÓGICO DIARIO

ENERO 26 DE 2012

| Variables medidas | Unidades | Máxima | Media | Mínima | Suma |
|----------------------|----------|--------|-------|--------|------|
| Temperatura del aire | °C | 28.05 | 22.12 | 17.14 | |
| Nivel | m | 1.86 | 1.82 | 1.77 | |
| Caudal | l/s | | | | |
| Lluvia diaria | mm | | | | 5.60 |

| Lluvias aisladas (Tres eventos más significativos) | Unidades | Lluvia 1 | Lluvia 2 | Lluvia 3 |
|---|------------|--------------|--------------|----------|
| Duración | min | 40 | 5 | |
| Magnitud | mm | 5.40 | 0.20 | |
| Intensidad media | mm/h | 8.10 | 2.40 | |
| Intensidad máxima en 5 minutos | mm/h | 21.60 | 2.40 | |
| Clasificación | Conceptual | LLUVIAFUERTE | LLUVIALIGERA | |



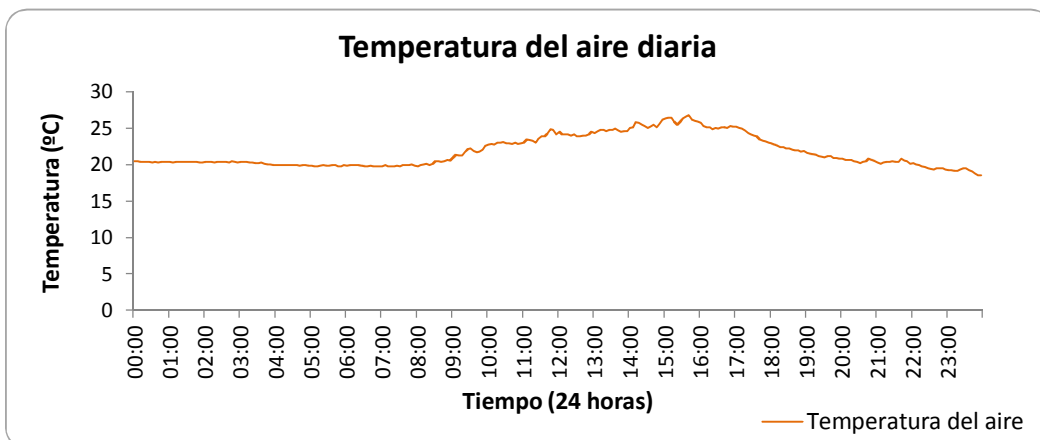
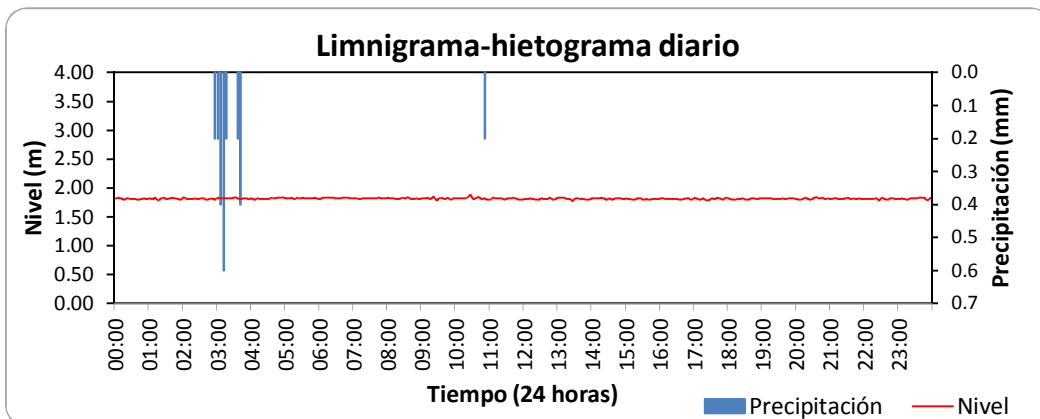
ESTACIÓN HIDROMETEOROLÓGICA RÍO GUACAICA - CHEC

BOLETÍN HIDROMETEOROLÓGICO DIARIO

ENERO 27 DE 2012

| Variables medidas | Unidades | Máxima | Media | Mínima | Suma |
|----------------------|----------|--------|-------|--------|------|
| Temperatura del aire | °C | 26.80 | 21.76 | 18.50 | |
| Nivel | m | 1.88 | 1.82 | 1.78 | |
| Caudal | l/s | | | | |
| Lluvia diaria | mm | | | | 2.40 |

| Lluvias aisladas (Tres eventos más significativos) | Unidades | Lluvia 1 | Lluvia 2 | Lluvia 3 |
|---|------------|----------------|--------------|----------|
| Duración | min | 50 | 5 | |
| Magnitud | mm | 2.20 | 0.20 | |
| Intensidad media | mm/h | 2.64 | 2.40 | |
| Intensidad máxima en 5 minutos | mm/h | 7.20 | 2.40 | |
| Clasificación | Conceptual | LLUVIAMODERADA | LLUVIALIGERA | |



**RED DE ESTACIONES METEOROLÓGICAS E HIDROMETEOROLÓGICAS
TELEMÉTRICAS PARA PREVENCIÓN DE DESASTRES EN EL DEPARTAMENTO
DE CALDAS**

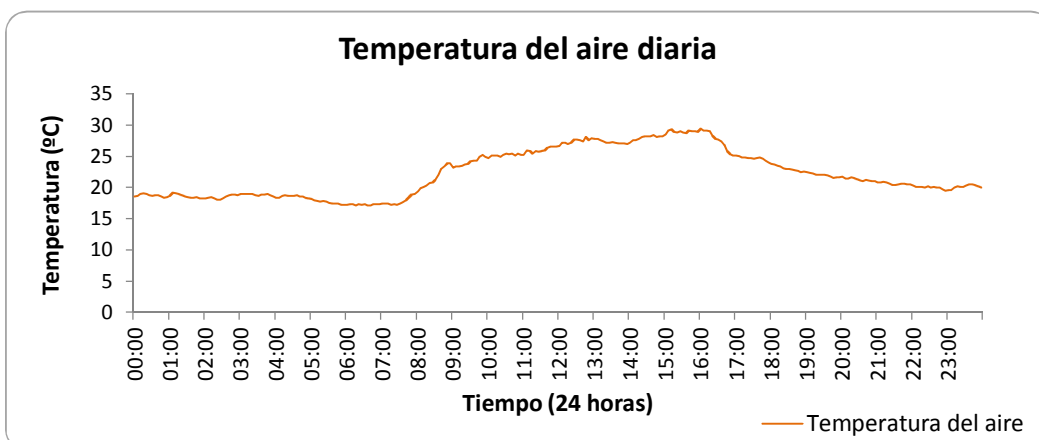
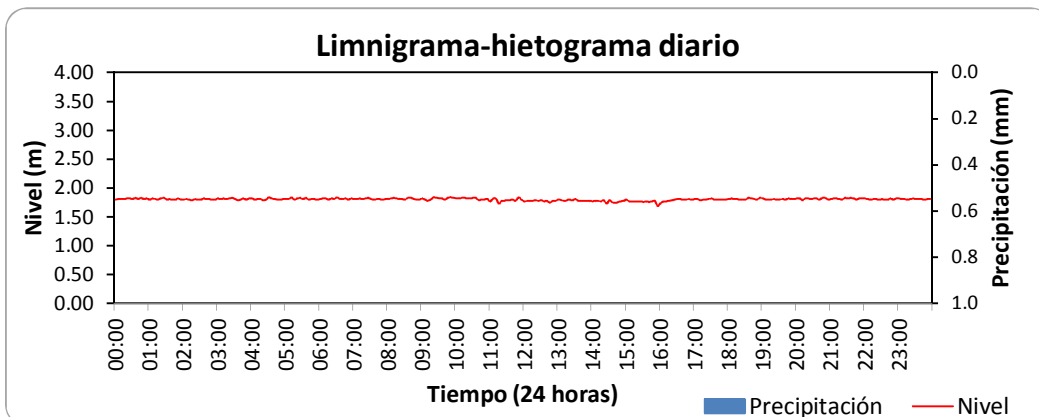
ESTACIÓN HIDROMETEOROLÓGICA RÍO GUACAICA - CHEC

BOLETÍN HIDROMETEOROLÓGICO DIARIO

ENERO 28 DE 2012

| Variables medidas | Unidades | Máxima | Media | Mínima | Suma |
|----------------------|----------|--------|-------|--------|------|
| Temperatura del aire | °C | 29.40 | 22.22 | 17.14 | |
| Nivel | m | 1.84 | 1.80 | 1.69 | |
| Caudal | l/s | | | | |
| Lluvia diaria | mm | | | | 0.00 |

| Lluvias aisladas (Tres eventos más significativos) | Unidades | Lluvia 1 | Lluvia 2 | Lluvia 3 |
|---|------------|----------|----------|----------|
| Duración | min | | | |
| Magnitud | mm | | | |
| Intensidad media | mm/h | | | |
| Intensidad máxima en 5 minutos | mm/h | | | |
| Clasificación | Conceptual | | | |



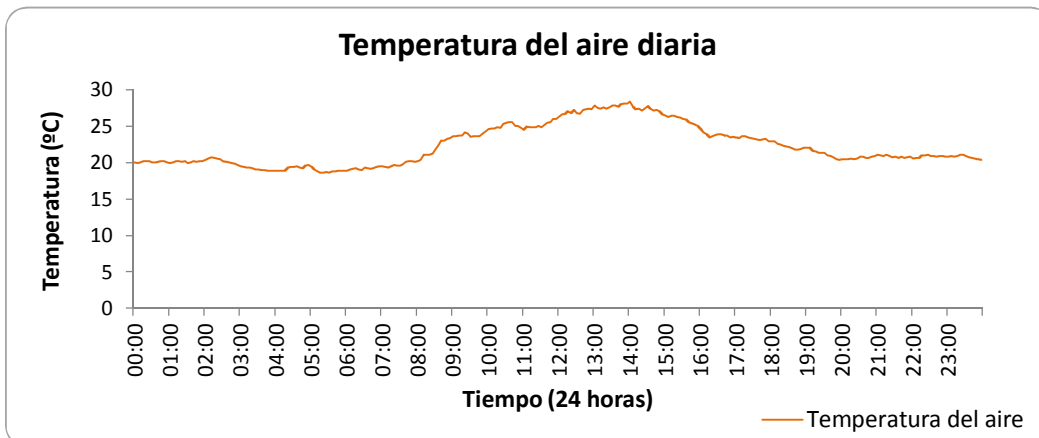
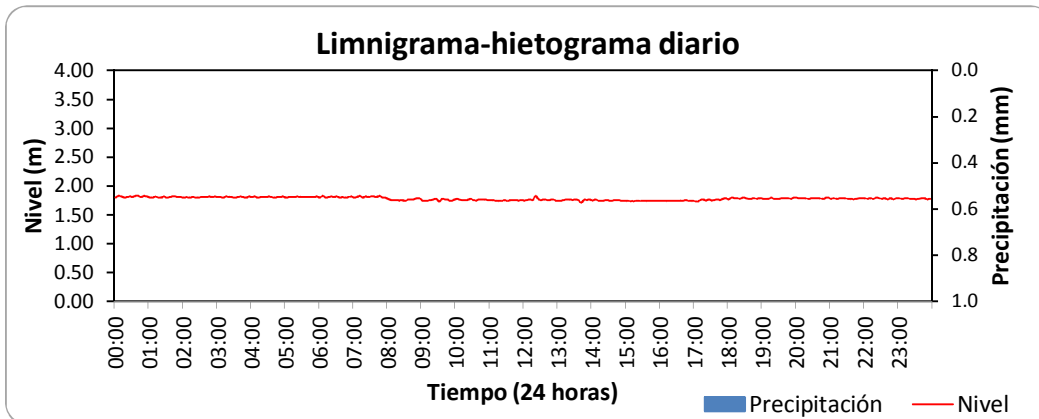
ESTACIÓN HIDROMETEOROLÓGICA RÍO GUACAICA - CHEC

BOLETÍN HIDROMETEOROLÓGICO DIARIO

ENERO 29 DE 2012

| Variables medidas | Unidades | Máxima | Media | Mínima | Suma |
|----------------------|----------|--------|-------|--------|------|
| Temperatura del aire | °C | 28.37 | 22.26 | 18.61 | |
| Nivel | m | 1.83 | 1.78 | 1.71 | |
| Caudal | l/s | | | | |
| Lluvia diaria | mm | | | | 0.00 |

| Lluvias aisladas (Tres eventos más significativos) | Unidades | Lluvia 1 | Lluvia 2 | Lluvia 3 |
|---|------------|----------|----------|----------|
| Duración | min | | | |
| Magnitud | mm | | | |
| Intensidad media | mm/h | | | |
| Intensidad máxima en 5 minutos | mm/h | | | |
| Clasificación | Conceptual | | | |



**RED DE ESTACIONES METEOROLÓGICAS E HIDROMETEOROLÓGICAS
TELEMÉTRICAS PARA PREVENCIÓN DE DESASTRES EN EL DEPARTAMENTO
DE CALDAS**

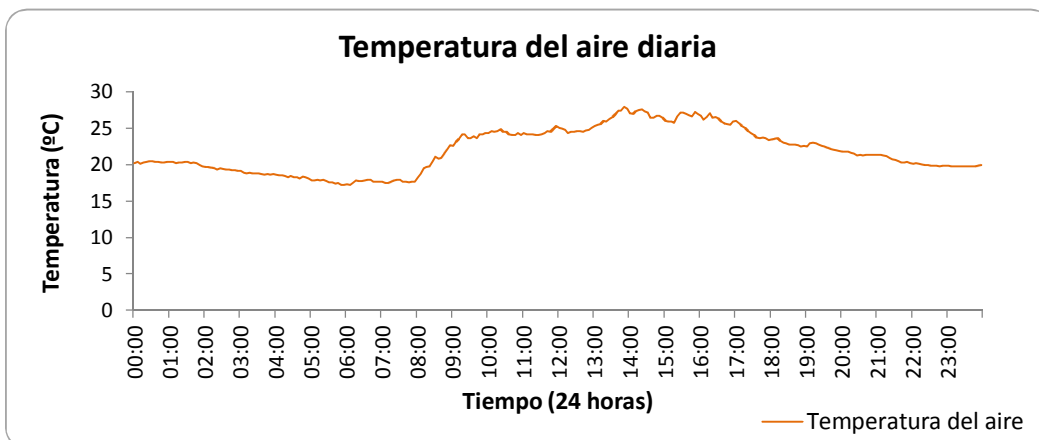
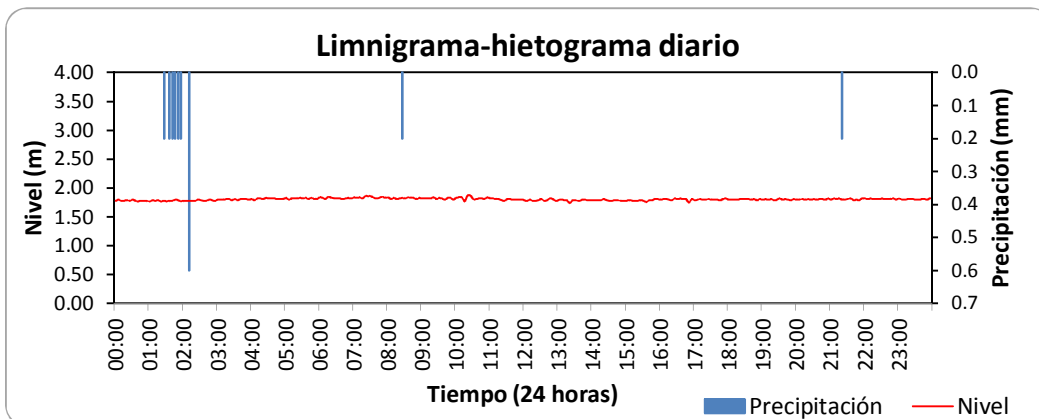
ESTACIÓN HIDROMETEOROLÓGICA RÍO GUACAICA - CHEC

BOLETÍN HIDROMETEOROLÓGICO DIARIO

ENERO 30 DE 2012

| Variables medidas | Unidades | Máxima | Media | Mínima | Suma |
|----------------------|----------|--------|-------|--------|------|
| Temperatura del aire | °C | 27.94 | 21.91 | 17.19 | |
| Nivel | m | 1.87 | 1.80 | 1.74 | |
| Caudal | l/s | | | | |
| Lluvia diaria | mm | | | | 2.20 |

| Lluvias aisladas (Tres eventos más significativos) | Unidades | Lluvia 1 | Lluvia 2 | Lluvia 3 |
|---|------------|--------------|--------------|--------------|
| Duración | min | 50 | 5 | 5 |
| Magnitud | mm | 1.80 | 0.20 | 0.20 |
| Intensidad media | mm/h | 2.16 | 2.40 | 2.40 |
| Intensidad máxima en 5 minutos | mm/h | 7.20 | 2.40 | 2.40 |
| Clasificación | Conceptual | LLUVIALIGERA | LLUVIALIGERA | LLUVIALIGERA |



**RED DE ESTACIONES METEOROLÓGICAS E HIDROMETEOROLÓGICAS
TELEMÉTRICAS PARA PREVENCIÓN DE DESASTRES EN EL DEPARTAMENTO
DE CALDAS**

ESTACIÓN HIDROMETEOROLÓGICA RÍO GUACAICA - CHEC

BOLETÍN HIDROMETEOROLÓGICO DIARIO

ENERO 31 DE 2012

| Variables medidas | Unidades | Máxima | Media | Mínima | Suma |
|----------------------|----------|--------|-------|--------|------|
| Temperatura del aire | °C | 26.80 | 21.22 | 18.55 | |
| Nivel | m | 1.84 | 1.81 | 1.78 | |
| Caudal | l/s | | | | |
| Lluvia diaria | mm | | | | 0.20 |

| Lluvias aisladas (Tres eventos más significativos) | Unidades | Lluvia 1 | Lluvia 2 | Lluvia 3 |
|---|------------|--------------|----------|----------|
| Duración | min | 5 | | |
| Magnitud | mm | 0.20 | | |
| Intensidad media | mm/h | 2.40 | | |
| Intensidad máxima en 5 minutos | mm/h | 2.40 | | |
| Clasificación | Conceptual | LLUVIALIGERA | | |

