

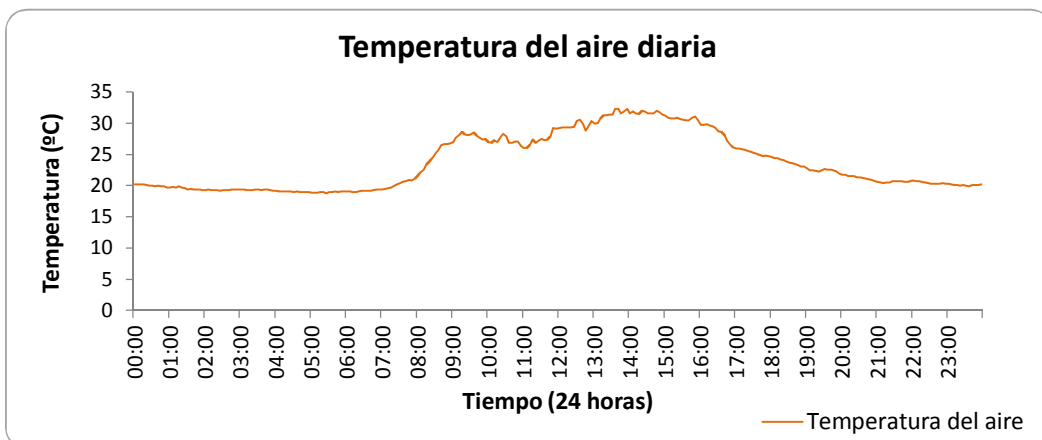
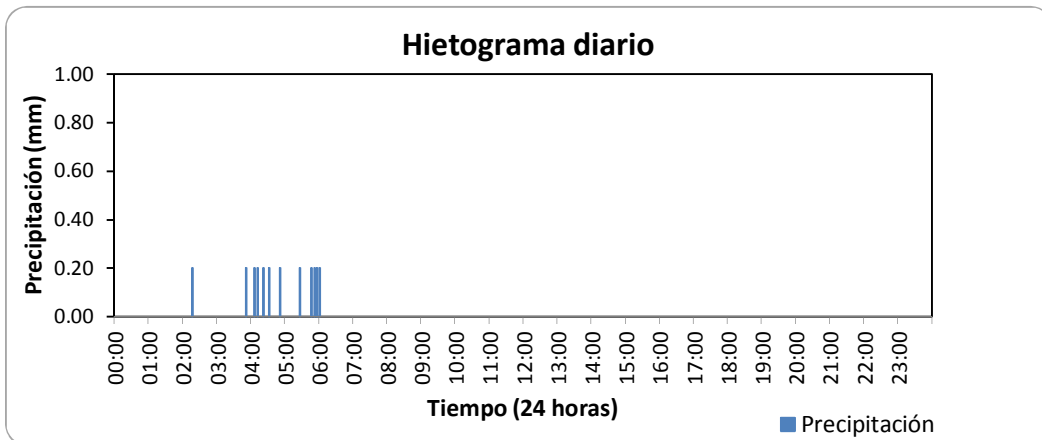
ESTACIÓN HIDROMETEOROLÓGICA RÍO SUPIA - CABECERA MUNICIPAL

BOLETÍN HIDROMETEOROLÓGICO DIARIO

JULIO 1 DE 2011

Variables medidas	Unidades	Máxima	Media	Mínima	Suma
Temperatura del aire	°C	32.30	23.69	18.80	
Nivel	m				
Caudal	l/s				
Lluvia diaria	mm				2.40

Lluvias aisladas (Tres eventos más significativos)	Unidades	Lluvia 1 hora: 02:15	Lluvia 2 hora: 03:50	Lluvia 3 hora: 05:25
Duración	min	5	65	40
Magnitud	mm	0.20	1.20	1.00
Intensidad media	mm/h	2.40	1.11	1.50
Intensidad máxima en 5 minutos	mm/h	2.40	2.40	2.40
Clasificación	Conceptual	LLUVIALIGERA	LLUVIALIGERA	LLUVIALIGERA



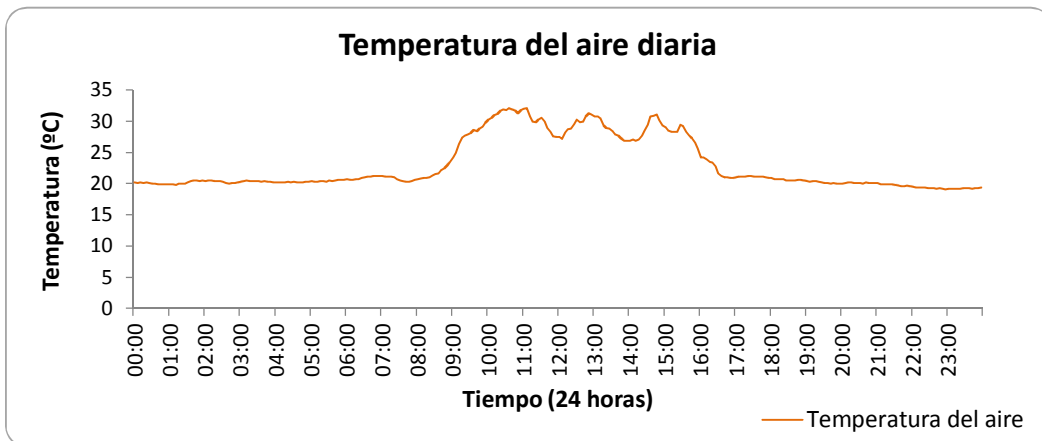
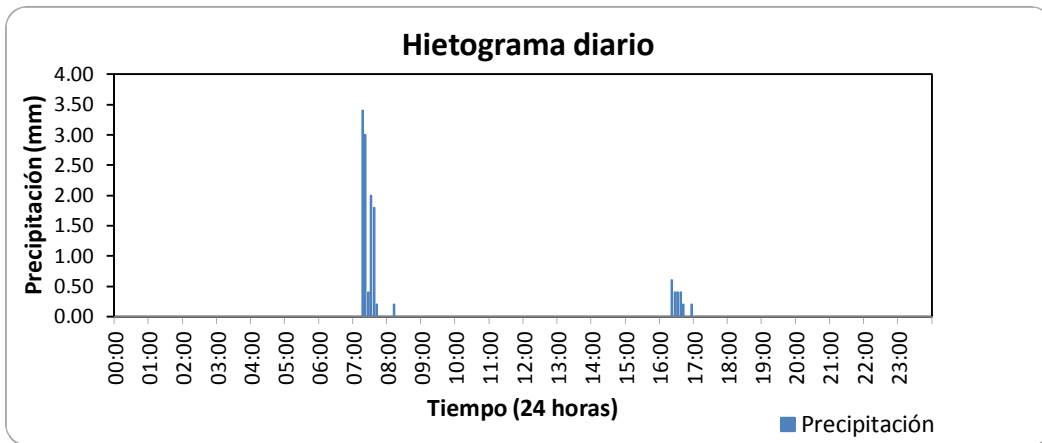
ESTACIÓN HIDROMETEOROLÓGICA RÍO SUPIA - CABECERA MUNICIPAL

BOLETÍN HIDROMETEOROLÓGICO DIARIO

JULIO 2 DE 2011

Variables medidas	Unidades	Máxima	Media	Mínima	Suma
Temperatura del aire	°C	32.09	22.96	19.07	
Nivel	m				
Caudal	l/s				
Lluvia diaria	mm				13.20

Lluvias aisladas (Tres eventos más significativos)	Unidades	Lluvia 1 hora: 07:15	Lluvia 2 hora: 08:10	Lluvia 3 hora: 16:20
Duración	min	30	5	40
Magnitud	mm	10.80	0.20	2.20
Intensidad media	mm/h	21.60	2.40	3.30
Intensidad máxima en 5 minutos	mm/h	40.80	2.40	7.20
Clasificación	Conceptual	LLUVIAFUERTE	LLUVIALIGERA	LLUVIAMODERADA



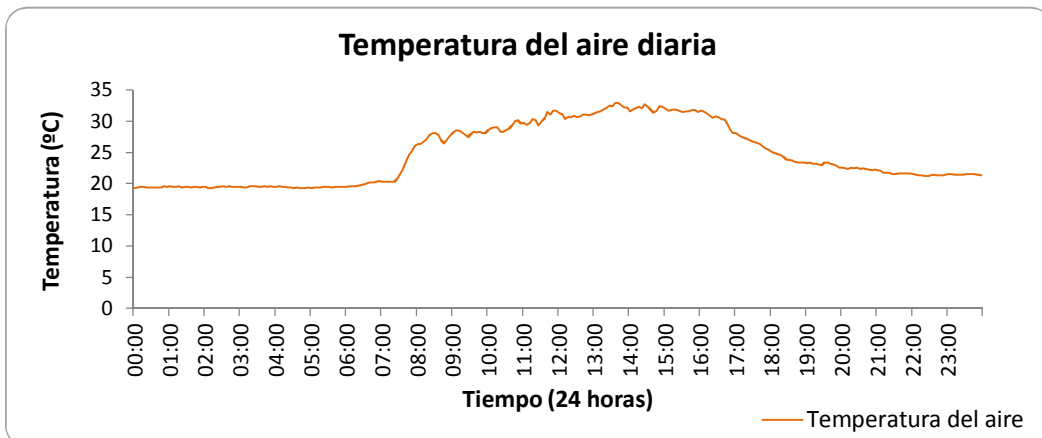
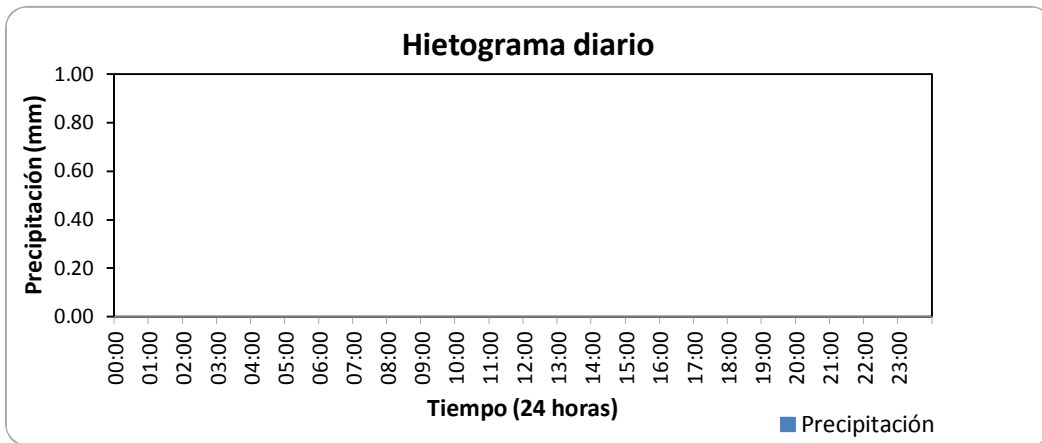
ESTACIÓN HIDROMETEOROLÓGICA RÍO SUPIA - CABECERA MUNICIPAL

BOLETÍN HIDROMETEOROLÓGICO DIARIO

JULIO 3 DE 2011

Variables medidas	Unidades	Máxima	Media	Mínima	Suma
Temperatura del aire	°C	32.95	24.64	19.29	
Nivel	m				
Caudal	l/s				
Lluvia diaria	mm				0.00

Lluvias aisladas (Tres eventos más significativos)	Unidades	Lluvia 1	Lluvia 2	Lluvia 3
Duración	min			
Magnitud	mm			
Intensidad media	mm/h			
Intensidad máxima en 5 minutos	mm/h			
Clasificación	Conceptual			



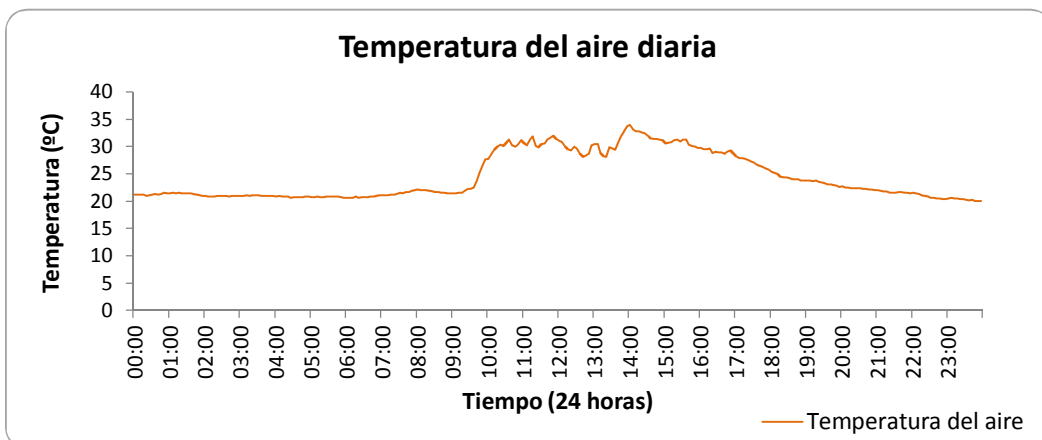
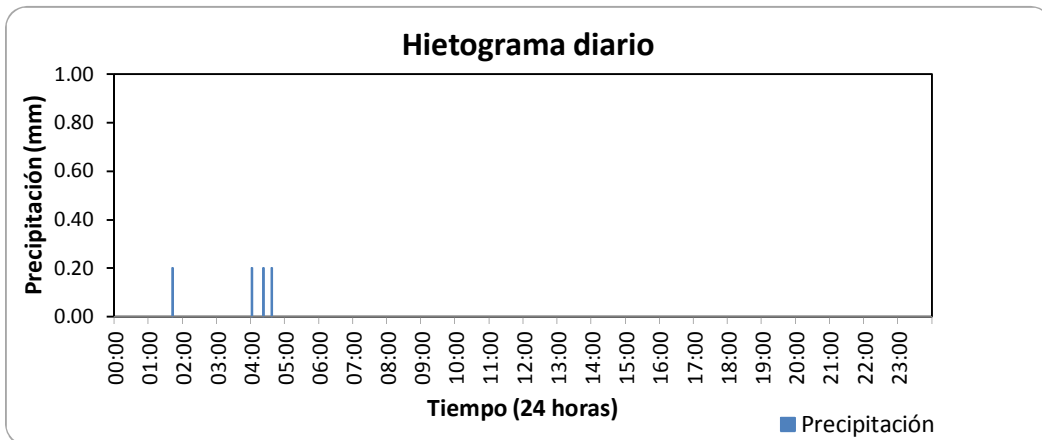
ESTACIÓN HIDROMETEOROLÓGICA RÍO SUPIA - CABECERA MUNICIPAL

BOLETÍN HIDROMETEOROLÓGICO DIARIO

JULIO 4 DE 2011

Variables medidas	Unidades	Máxima	Media	Mínima	Suma
Temperatura del aire	°C	33.92	24.41	19.99	
Nivel	m				
Caudal	l/s				
Lluvia diaria	mm				0.80

Lluvias aisladas (Tres eventos más significativos)	Unidades	Lluvia 1 hora: 01:40	Lluvia 2 hora: 04:00	Lluvia 3
Duración	min	5	40	
Magnitud	mm	0.20	0.60	
Intensidad media	mm/h	2.40	0.90	
Intensidad máxima en 5 minutos	mm/h	2.40	2.40	
Clasificación	Conceptual	LLUVIALIGERA	LLOVIZNA	



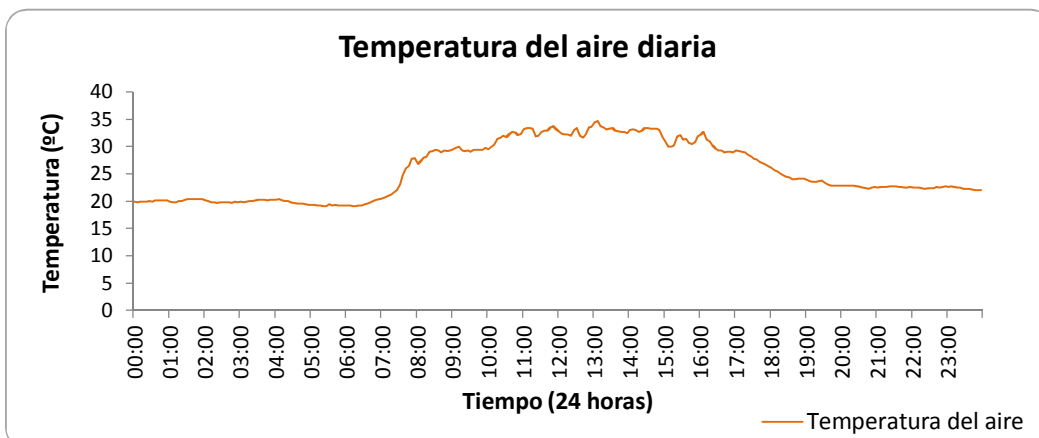
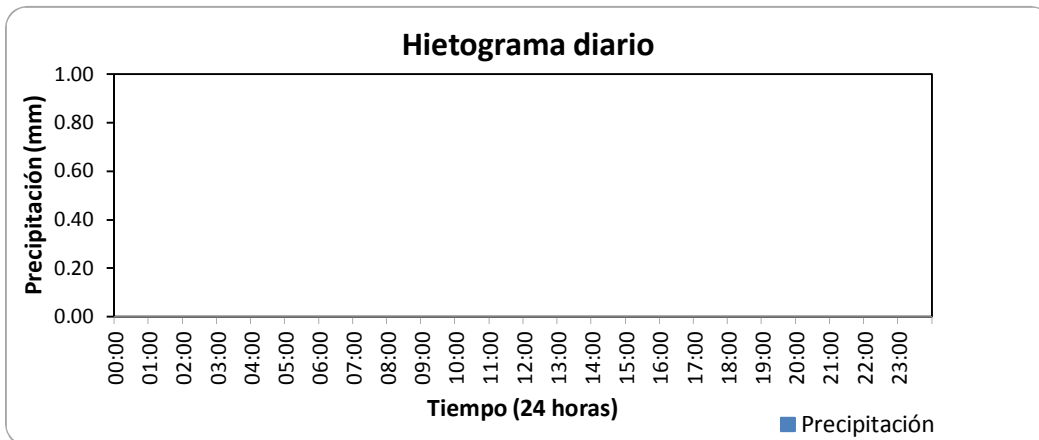
ESTACIÓN HIDROMETEOROLÓGICA RÍO SUPIA - CABECERA MUNICIPAL

BOLETÍN HIDROMETEOROLÓGICO DIARIO

JULIO 5 DE 2011

Variables medidas	Unidades	Máxima	Media	Mínima	Suma
Temperatura del aire	°C	34.73	25.45	19.07	
Nivel	m				
Caudal	l/s				
Lluvia diaria	mm				0.00

Lluvias aisladas (Tres eventos más significativos)	Unidades	Lluvia 1	Lluvia 2	Lluvia 3
Duración	min			
Magnitud	mm			
Intensidad media	mm/h			
Intensidad máxima en 5 minutos	mm/h			
Clasificación	Conceptual			



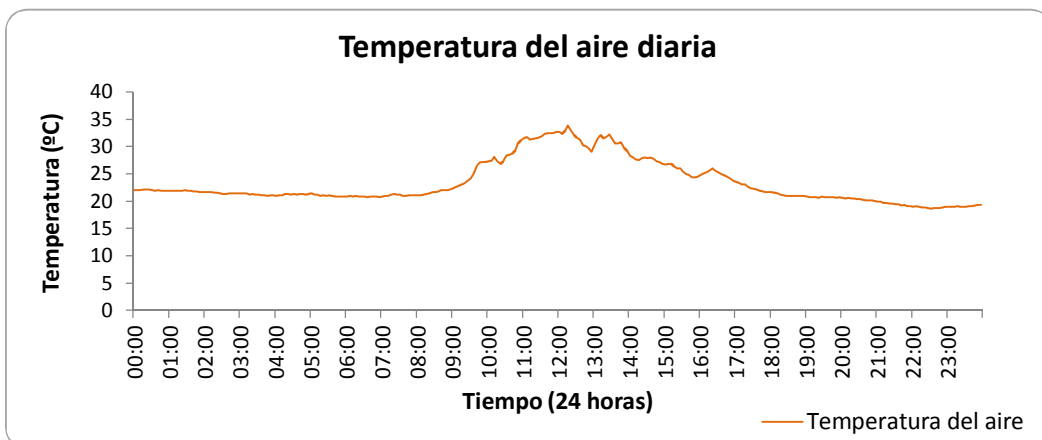
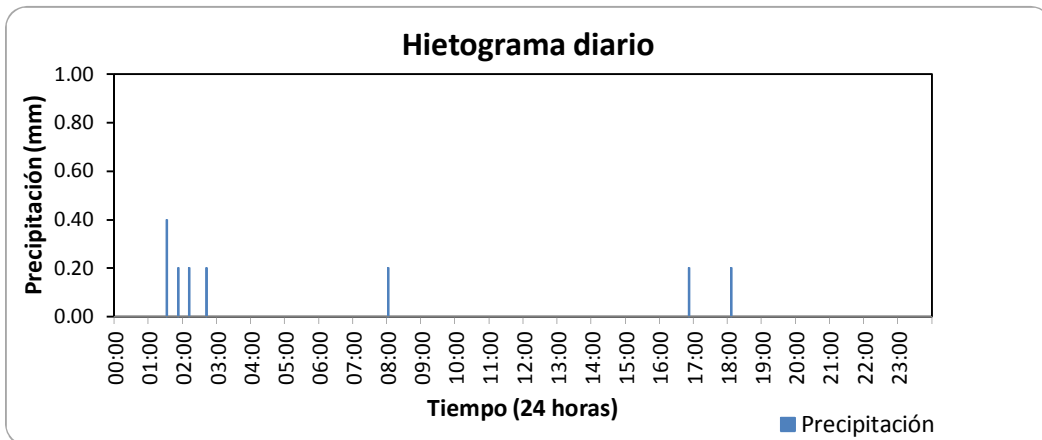
ESTACIÓN HIDROMETEOROLÓGICA RÍO SUPIA - CABECERA MUNICIPAL

BOLETÍN HIDROMETEOROLÓGICO DIARIO

JULIO 6 DE 2011

Variables medidas	Unidades	Máxima	Media	Mínima	Suma
Temperatura del aire	°C	32.25	23.34	18.64	
Nivel	m				
Caudal	l/s				
Lluvia diaria	mm				1.60

Lluvias aisladas (Tres eventos más significativos)	Unidades	Lluvia 1 hora: 08:00	Lluvia 2 hora: 16:50	Lluvia 3 hora: 18:05
Duración	min	5	5	5
Magnitud	mm	0.20	0.20	0.20
Intensidad media	mm/h	2.40	2.40	2.40
Intensidad máxima en 5 minutos	mm/h	2.40	2.40	2.40
Clasificación	Conceptual	LLUVIALIGERA	LLUVIALIGERA	LLUVIALIGERA



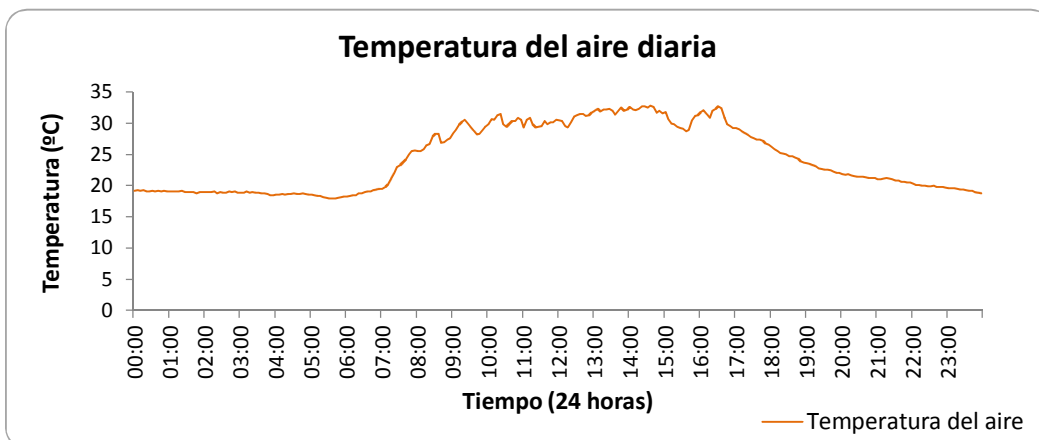
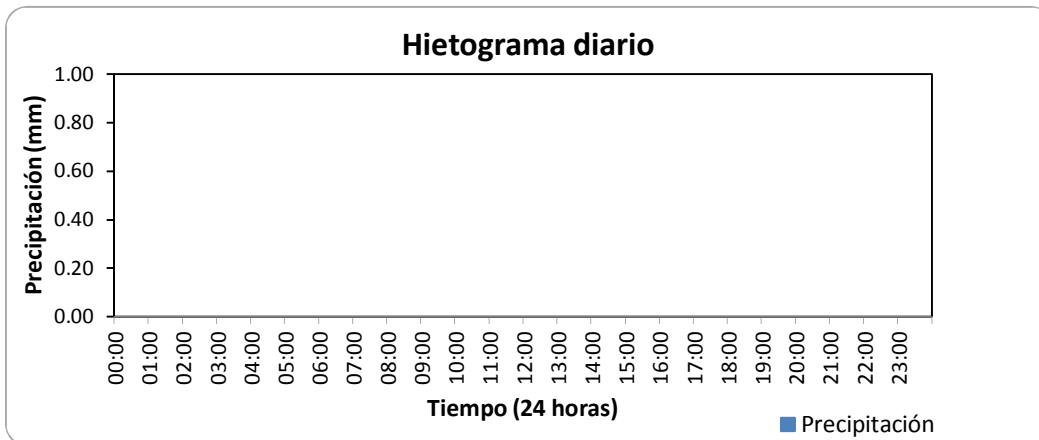
ESTACIÓN HIDROMETEOROLÓGICA RÍO SUPIA - CABECERA MUNICIPAL

BOLETÍN HIDROMETEOROLÓGICO DIARIO

JULIO 7 DE 2011

Variables medidas	Unidades	Máxima	Media	Mínima	Suma
Temperatura del aire	°C	32.79	24.34	17.94	
Nivel	m				
Caudal	l/s				
Lluvia diaria	mm				0.00

Lluvias aisladas (Tres eventos más significativos)	Unidades	Lluvia 1	Lluvia 2	Lluvia 3
Duración	min			
Magnitud	mm			
Intensidad media	mm/h			
Intensidad máxima en 5 minutos	mm/h			
Clasificación	Conceptual			



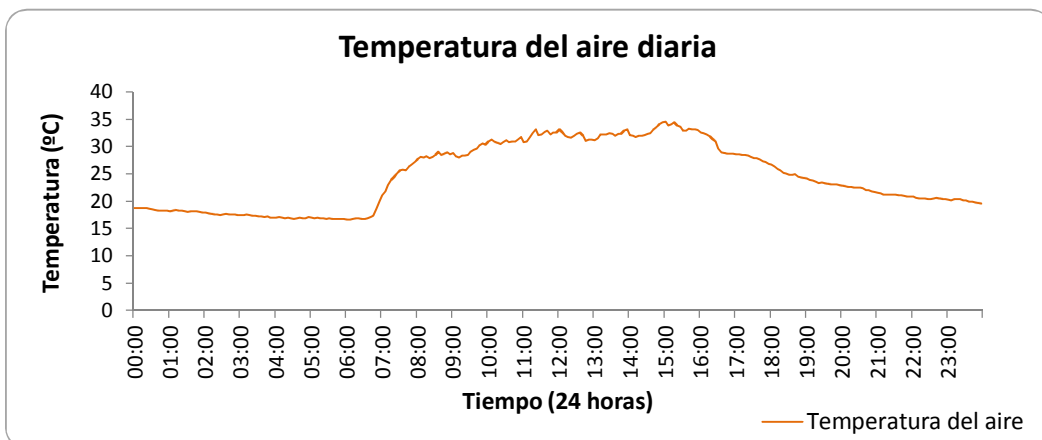
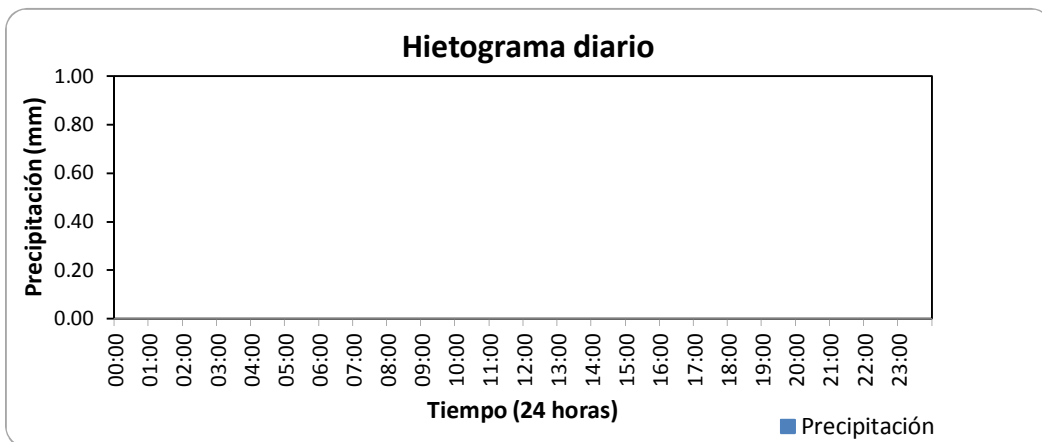
ESTACIÓN HIDROMETEOROLÓGICA RÍO SUPIA - CABECERA MUNICIPAL

BOLETÍN HIDROMETEOROLÓGICO DIARIO

JULIO 8 DE 2011

Variables medidas	Unidades	Máxima	Media	Mínima	Suma
Temperatura del aire	°C	34.52	24.56	16.59	
Nivel	m				
Caudal	l/s				
Lluvia diaria	mm				0.00

Lluvias aisladas (Tres eventos más significativos)	Unidades	Lluvia 1	Lluvia 2	Lluvia 3
Duración	min			
Magnitud	mm			
Intensidad media	mm/h			
Intensidad máxima en 5 minutos	mm/h			
Clasificación	Conceptual			



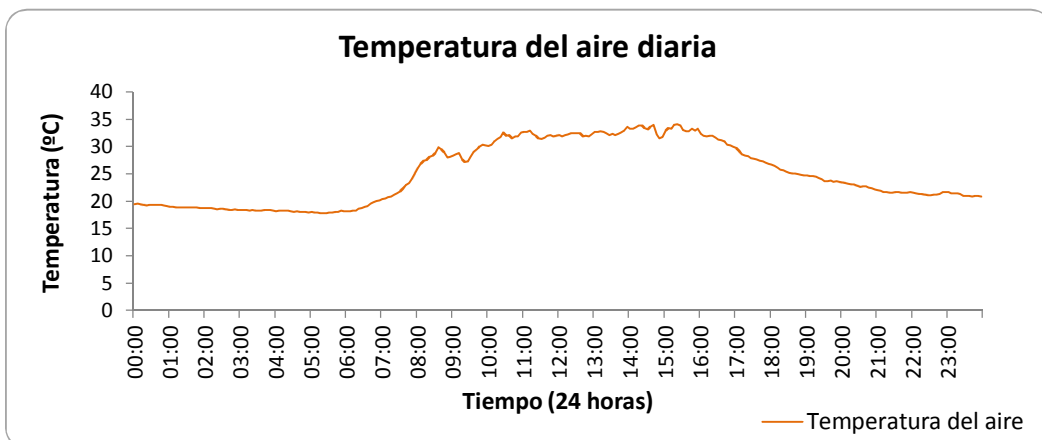
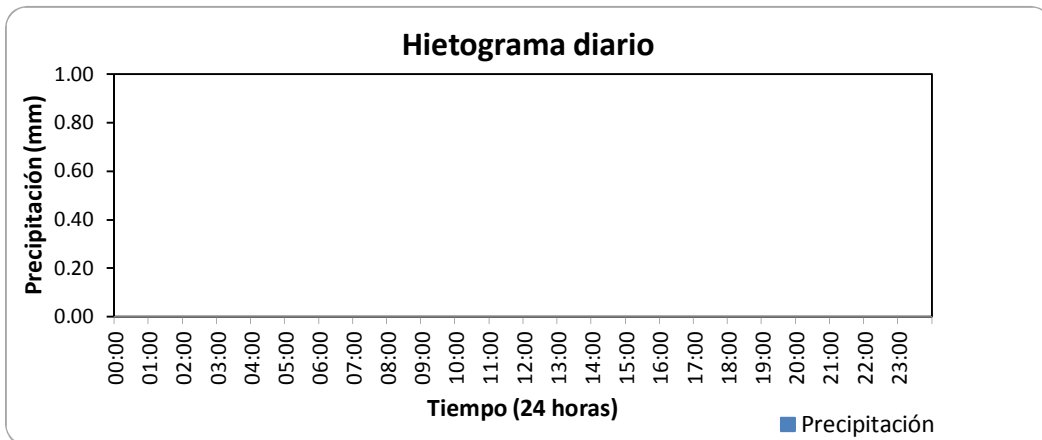
ESTACIÓN HIDROMETEOROLÓGICA RÍO SUPIA - CABECERA MUNICIPAL

BOLETÍN HIDROMETEOROLÓGICO DIARIO

JULIO 9 DE 2011

Variables medidas	Unidades	Máxima	Media	Mínima	Suma
Temperatura del aire	°C	34.14	24.99	17.83	
Nivel	m				
Caudal	l/s				
Lluvia diaria	mm				0.00

Lluvias aisladas (Tres eventos más significativos)	Unidades	Lluvia 1	Lluvia 2	Lluvia 3
Duración	min			
Magnitud	mm			
Intensidad media	mm/h			
Intensidad máxima en 5 minutos	mm/h			
Clasificación	Conceptual			



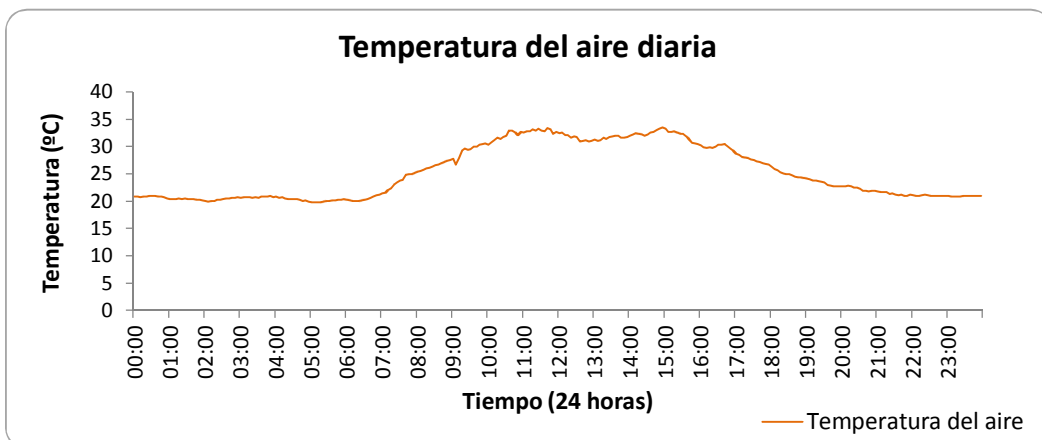
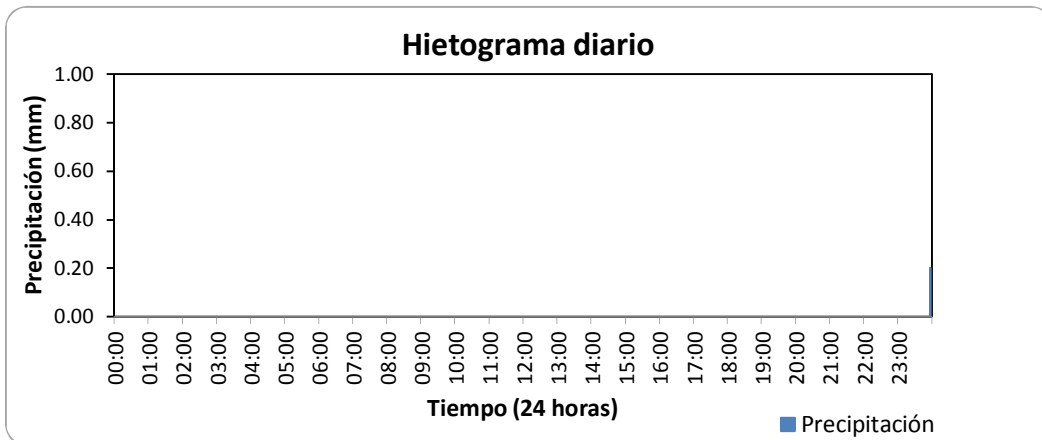
ESTACIÓN HIDROMETEOROLÓGICA RÍO SUPIA - CABECERA MUNICIPAL

BOLETÍN HIDROMETEOROLÓGICO DIARIO

JULIO 10 DE 2011

Variables medidas	Unidades	Máxima	Media	Mínima	Suma
Temperatura del aire	°C	33.54	25.26	19.77	
Nivel	m				
Caudal	l/s				
Lluvia diaria	mm				0.20

Lluvias aisladas (Tres eventos más significativos)	Unidades	Lluvia 1 hora: 23:55	Lluvia 2	Lluvia 3
Duración	min	15		
Magnitud	mm	1.20		
Intensidad media	mm/h	4.80		
Intensidad máxima en 5 minutos	mm/h	7.20		
Clasificación	Conceptual	LLUVIAMODERADA		



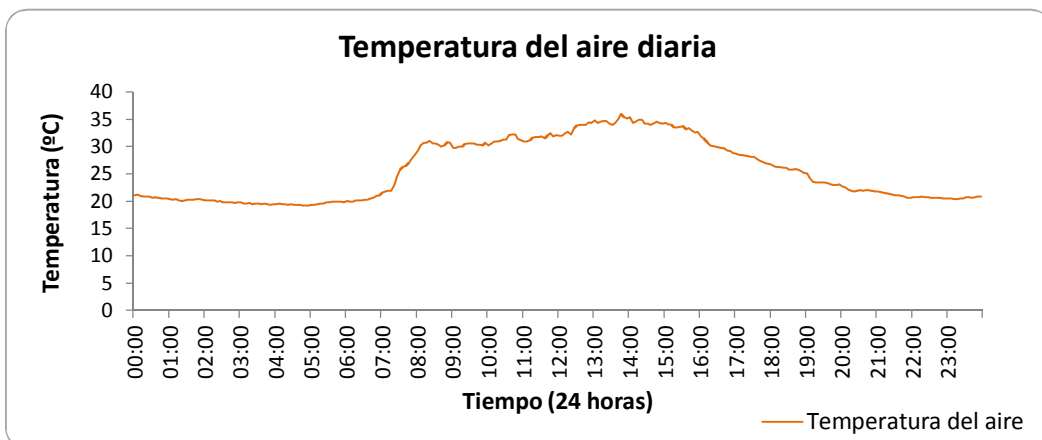
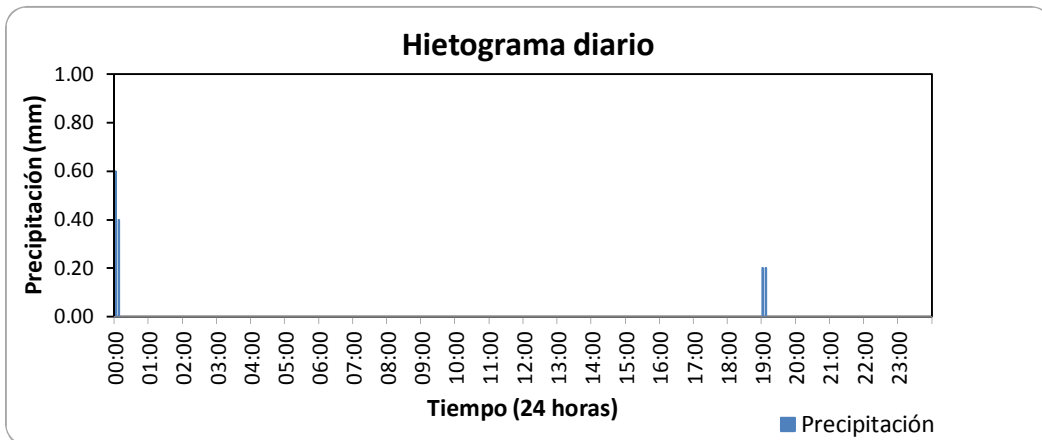
ESTACIÓN HIDROMETEOROLÓGICA RÍO SUPIA - CABECERA MUNICIPAL

BOLETÍN HIDROMETEOROLÓGICO DIARIO

JULIO 11 DE 2011

Variables medidas	Unidades	Máxima	Media	Mínima	Suma
Temperatura del aire	°C	35.92	25.67	19.18	
Nivel	m				
Caudal	l/s				
Lluvia diaria	mm				1.40

Lluvias aisladas (Tres eventos más significativos)	Unidades	Lluvia 1 hora: 19:00	Lluvia 2	Lluvia 3
Duración	min	10		
Magnitud	mm	0.40		
Intensidad media	mm/h	2.40		
Intensidad máxima en 5 minutos	mm/h	2.40		
Clasificación	Conceptual	LLUVIALIGERA		



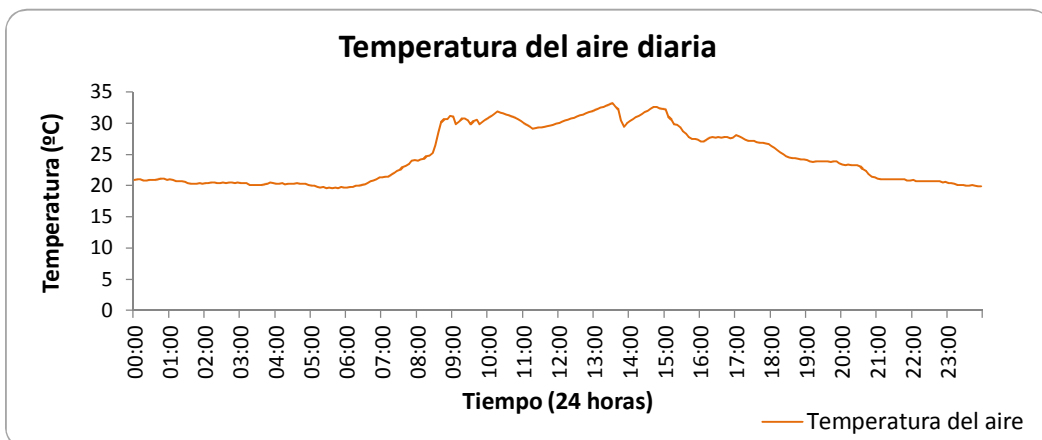
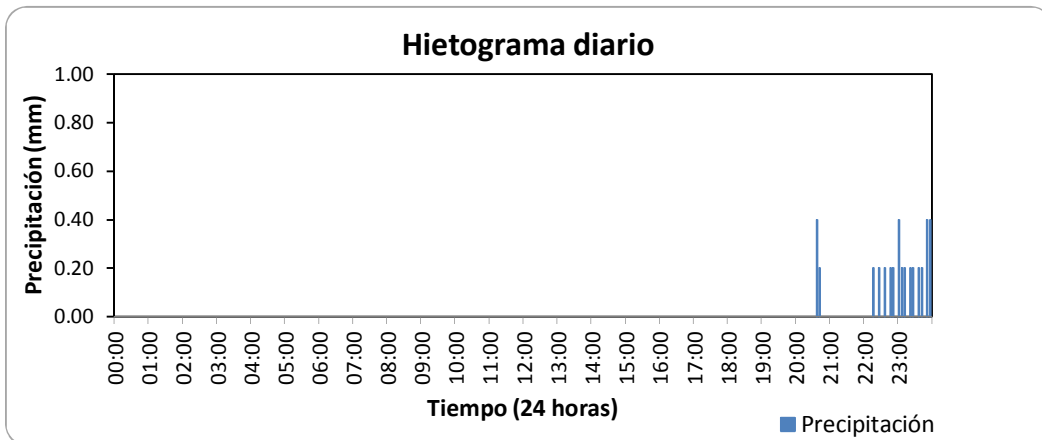
ESTACIÓN HIDROMETEOROLÓGICA RÍO SUPIA - CABECERA MUNICIPAL

BOLETÍN HIDROMETEOROLÓGICO DIARIO

JULIO 12 DE 2011

Variables medidas	Unidades	Máxima	Media	Mínima	Suma
Temperatura del aire	°C	33.17	24.79	19.56	
Nivel	m				
Caudal	l/s				
Lluvia diaria	mm				4.00

Lluvias aisladas (Tres eventos más significativos)	Unidades	Lluvia 1 hora: 20:35	Lluvia 2 hora: 22:15	Lluvia 3
Duración	min	10	330	
Magnitud	mm	0.60	12.20	
Intensidad media	mm/h	3.60	2.22	
Intensidad máxima en 5 minutos	mm/h	4.80	12.00	
Clasificación	Conceptual	LLUVIAMODERADA	LLUVIALIGERA	



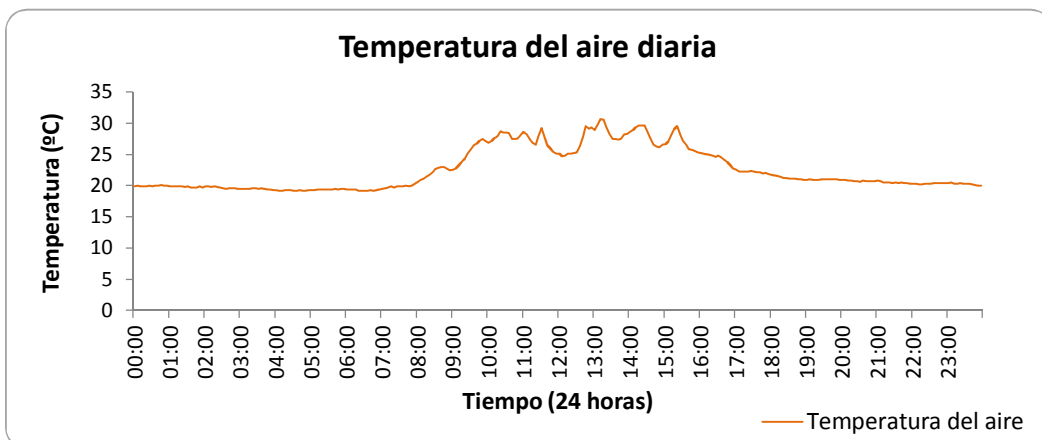
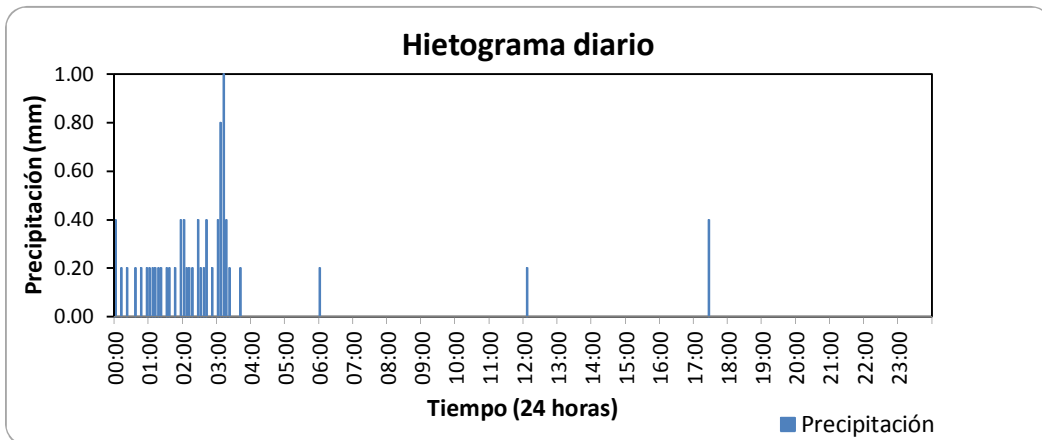
ESTACIÓN HIDROMETEOROLÓGICA RÍO SUPIA - CABECERA MUNICIPAL

BOLETÍN HIDROMETEOROLÓGICO DIARIO

JULIO 13 DE 2011

Variables medidas	Unidades	Máxima	Media	Mínima	Suma
Temperatura del aire	°C	30.68	22.48	19.13	
Nivel	m				
Caudal	l/s				
Lluvia diaria	mm				9.60

Lluvias aisladas (Tres eventos más significativos)	Unidades	Lluvia 1 hora: 06:00	Lluvia 2 hora: 12:05	Lluvia 3 hora: 17:25
Duración	min	5	5	5
Magnitud	mm	0.20	0.20	0.40
Intensidad media	mm/h	2.40	2.40	4.80
Intensidad máxima en 5 minutos	mm/h	2.40	2.40	4.80
Clasificación	Conceptual	LLUVIALIGERA	LLUVIALIGERA	LLUVIAMODERADA



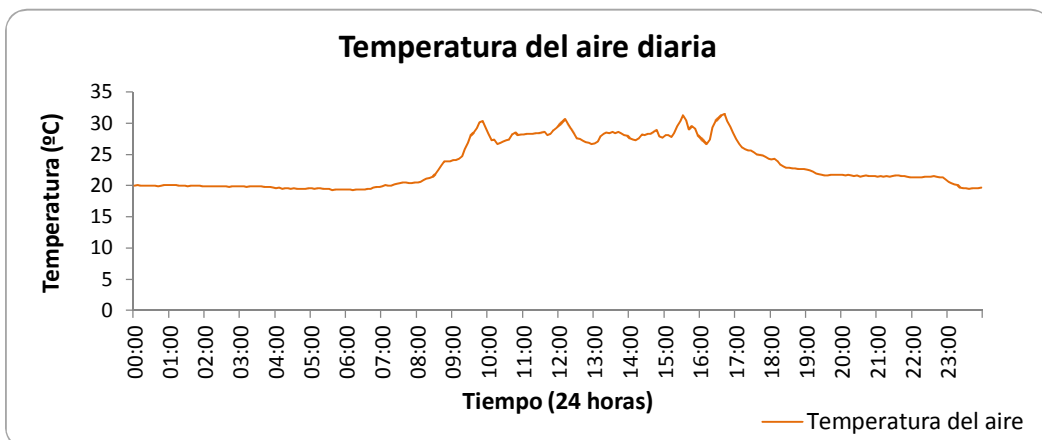
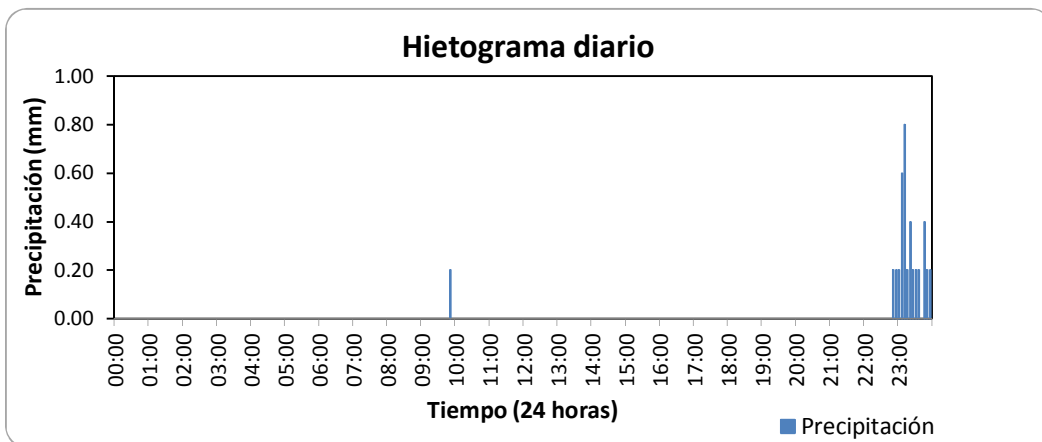
ESTACIÓN HIDROMETEOROLÓGICA RÍO SUPIA - CABECERA MUNICIPAL

BOLETÍN HIDROMETEOROLÓGICO DIARIO

JULIO 14 DE 2011

Variables medidas	Unidades	Máxima	Media	Mínima	Suma
Temperatura del aire	°C	31.49	23.38	19.29	
Nivel	m				
Caudal	l/s				
Lluvia diaria	mm				4.20

Lluvias aisladas (Tres eventos más significativos)	Unidades	Lluvia 1 hora: 09:50	Lluvia 2 hora: 22:50	Lluvia 3
Duración	min	5	150	
Magnitud	mm	0.20	6.80	
Intensidad media	mm/h	2.40	2.72	
Intensidad máxima en 5 minutos	mm/h	2.40	9.60	
Clasificación	Conceptual	LLUVIALIGERA	LLUVIAMODERADA	



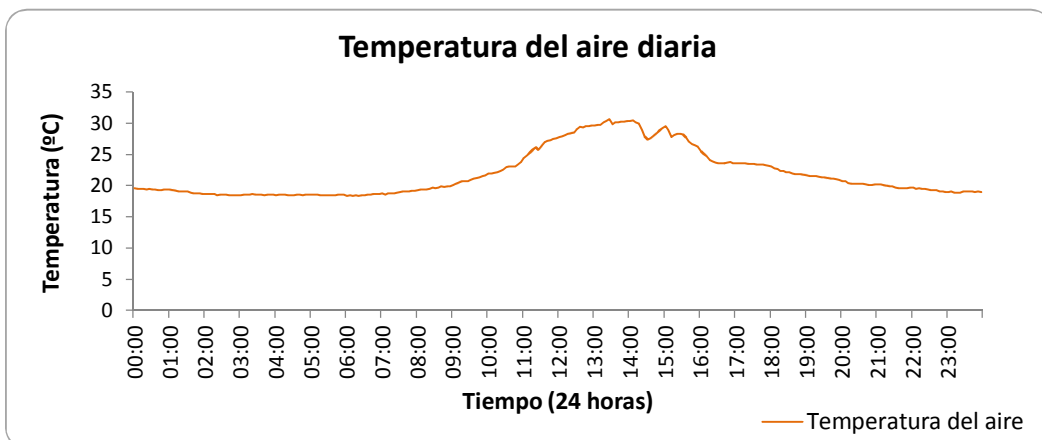
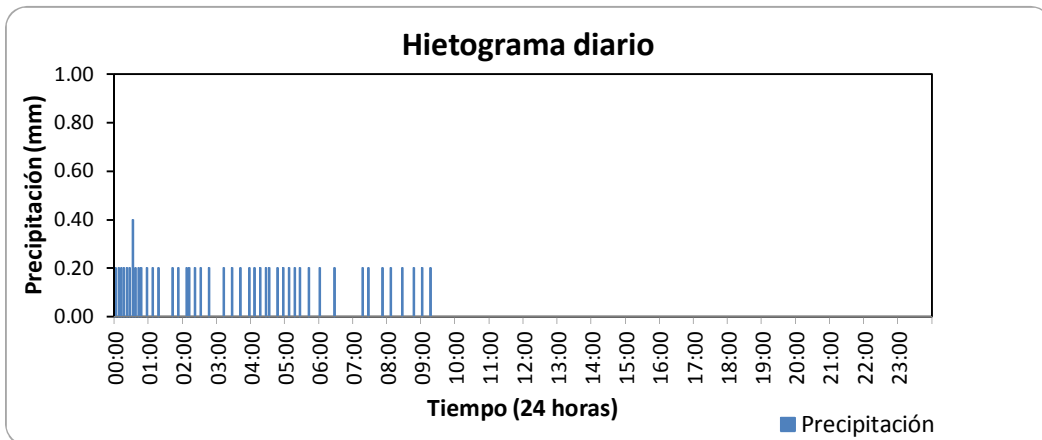
ESTACIÓN HIDROMETEOROLÓGICA RÍO SUPIA - CABECERA MUNICIPAL

BOLETÍN HIDROMETEOROLÓGICO DIARIO

JULIO 15 DE 2011

Variables medidas	Unidades	Máxima	Media	Mínima	Suma
Temperatura del aire	°C	30.68	21.85	18.37	
Nivel	m				
Caudal	l/s				
Lluvia diaria	mm				9.00

Lluvias aisladas (Tres eventos más significativos)	Unidades	Lluvia 1 hora: 01:40	Lluvia 2 hora: 06:25	Lluvia 3 hora: 07:15
Duración	min	70	5	15
Magnitud	mm	1.40	0.20	0.40
Intensidad media	mm/h	1.20	2.40	1.60
Intensidad máxima en 5 minutos	mm/h	2.40	2.40	2.40
Clasificación	Conceptual	LLUVIALIGERA	LLUVIALIGERA	LLUVIALIGERA



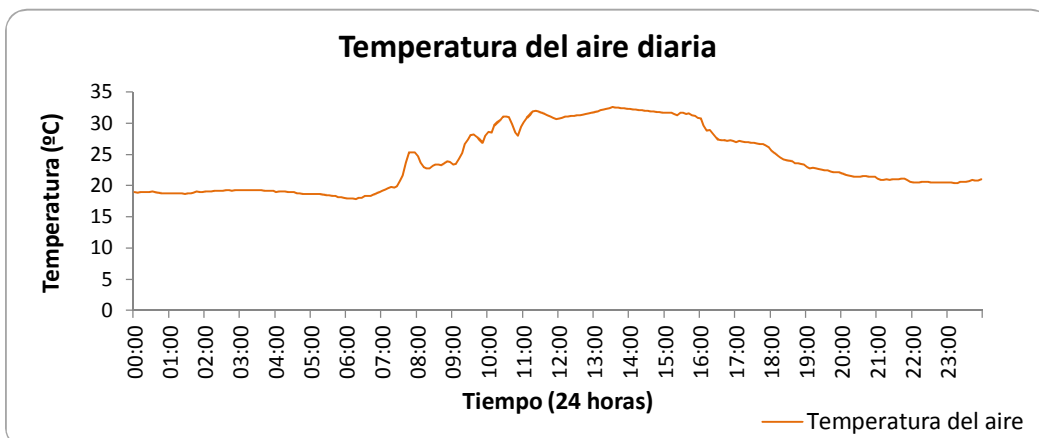
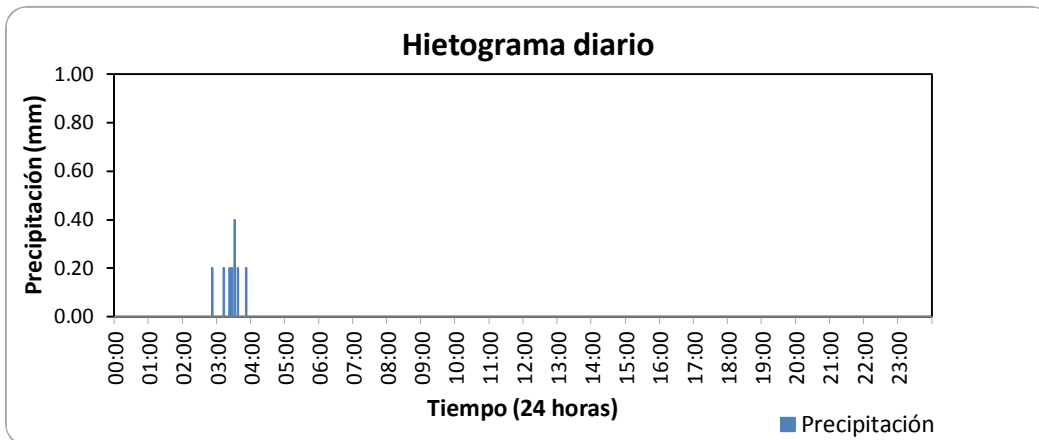
ESTACIÓN HIDROMETEOROLÓGICA RÍO SUPIA - CABECERA MUNICIPAL

BOLETÍN HIDROMETEOROLÓGICO DIARIO

JULIO 16 DE 2011

Variables medidas	Unidades	Máxima	Media	Mínima	Suma
Temperatura del aire	°C	32.57	24.01	17.78	
Nivel	m				
Caudal	l/s				
Lluvia diaria	mm				1.60

Lluvias aisladas (Tres eventos más significativos)	Unidades	Lluvia 1 hora: 02:50	Lluvia 2	Lluvia 3
Duración	min	65		
Magnitud	mm	1.60		
Intensidad media	mm/h	1.48		
Intensidad máxima en 5 minutos	mm/h	4.80		
Clasificación	Conceptual	LLUVIALIGERA		



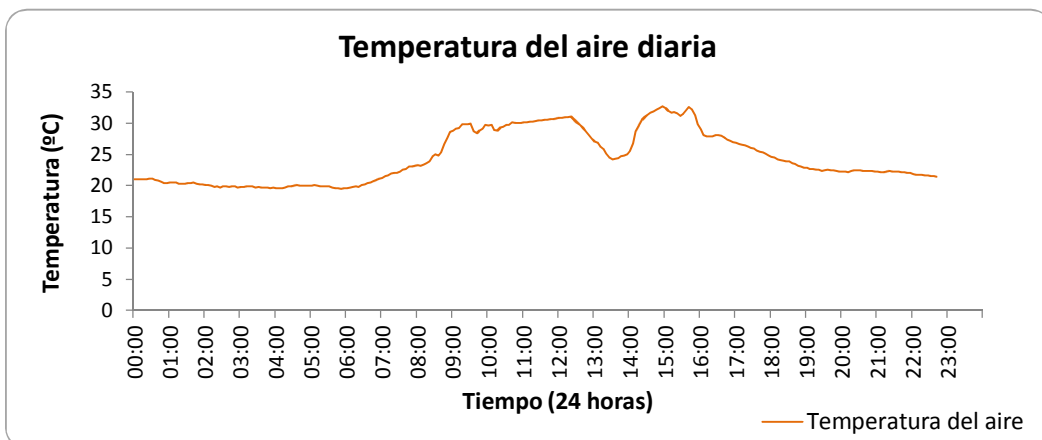
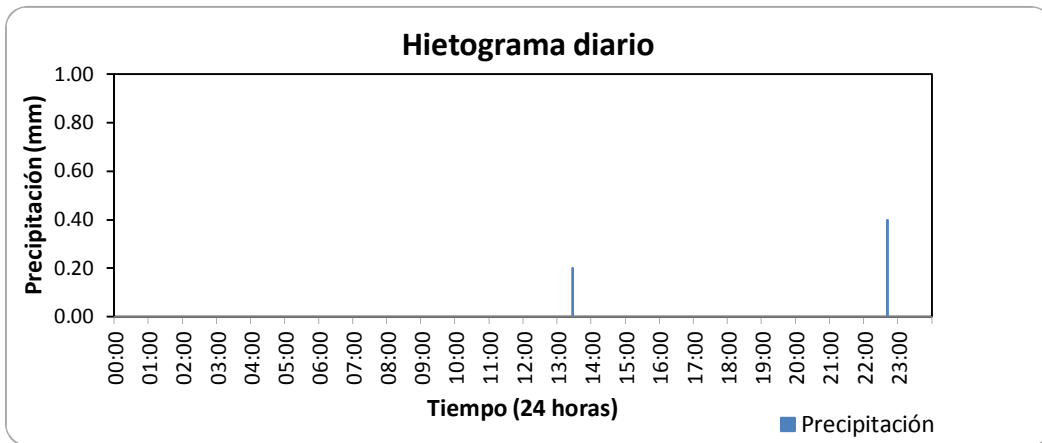
ESTACIÓN HIDROMETEOROLÓGICA RÍO SUPIA - CABECERA MUNICIPAL

BOLETÍN HIDROMETEOROLÓGICO DIARIO

JULIO 17 DE 2011

Variables medidas	Unidades	Máxima	Media	Mínima	Suma
Temperatura del aire	°C	32.68	24.40	19.45	
Nivel	m				
Caudal	l/s				
Lluvia diaria	mm				0.60

Lluvias aisladas (Tres eventos más significativos)	Unidades	Lluvia 1 hora: 13:25	Lluvia 2	Lluvia 3
Duración	min	5		
Magnitud	mm	0.20		
Intensidad media	mm/h	2.40		
Intensidad máxima en 5 minutos	mm/h	2.40		
Clasificación	Conceptual	LLUVIALIGERA		



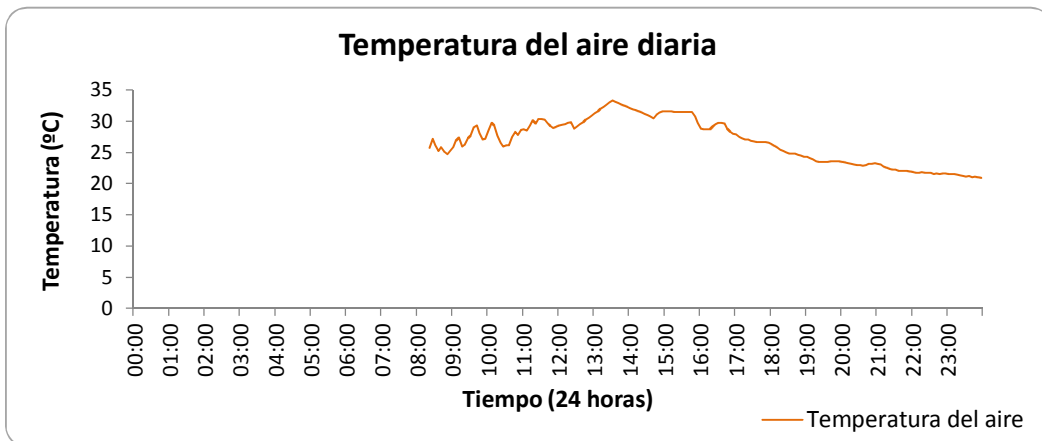
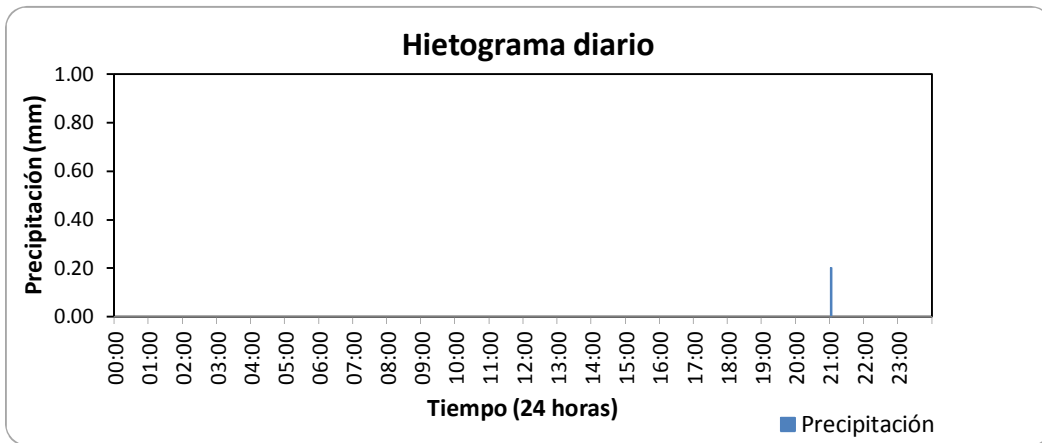
ESTACIÓN HIDROMETEOROLÓGICA RÍO SUPIA - CABECERA MUNICIPAL

BOLETÍN HIDROMETEOROLÓGICO DIARIO

JULIO 18 DE 2011

Variables medidas	Unidades	Máxima	Media	Mínima	Suma
Temperatura del aire	°C	33.33	26.78	20.86	
Nivel	m				
Caudal	l/s				
Lluvia diaria	mm				0.20

Lluvias aisladas (Tres eventos más significativos)	Unidades	Lluvia 1 hora: 21:00	Lluvia 2	Lluvia 3
Duración	min	5		
Magnitud	mm	0.20		
Intensidad media	mm/h	2.40		
Intensidad máxima en 5 minutos	mm/h	2.40		
Clasificación	Conceptual	LLUVIALIGERA		



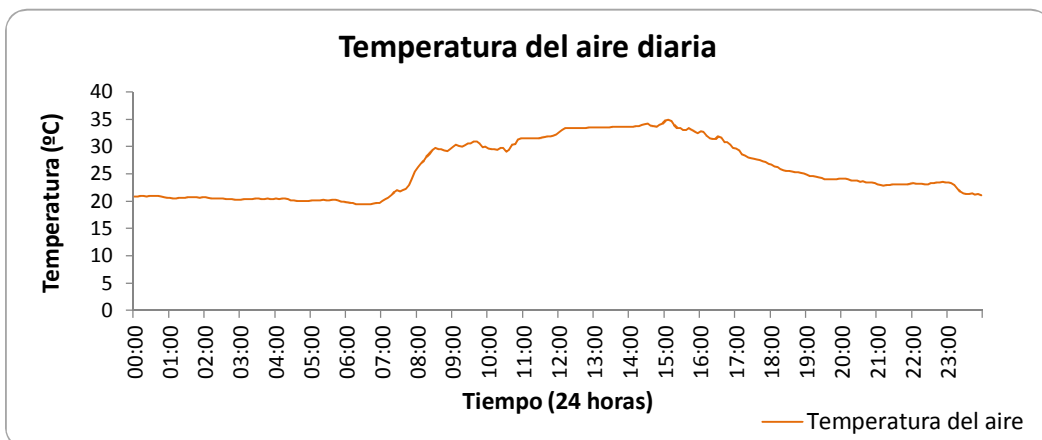
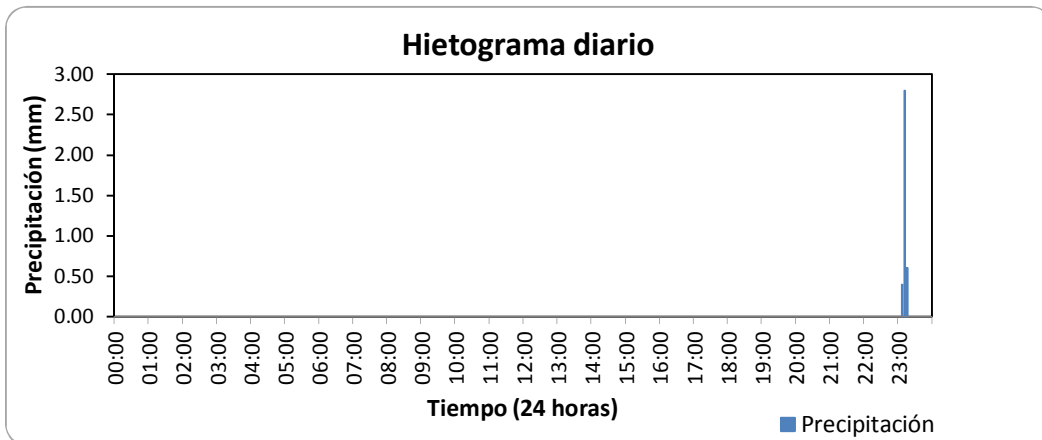
ESTACIÓN HIDROMETEOROLÓGICA RÍO SUPIA - CABECERA MUNICIPAL

BOLETÍN HIDROMETEOROLÓGICO DIARIO

JULIO 19 DE 2011

Variables medidas	Unidades	Máxima	Media	Mínima	Suma
Temperatura del aire	°C	34.90	25.85	19.40	
Nivel	m				
Caudal	l/s				
Lluvia diaria	mm				3.80

Lluvias aisladas (Tres eventos más significativos)	Unidades	Lluvia 1 hora: 23:05	Lluvia 2	Lluvia 3
Duración	min	15		
Magnitud	mm	3.80		
Intensidad media	mm/h	15.20		
Intensidad máxima en 5 minutos	mm/h	33.60		
Clasificación	Conceptual	LLUVIAFUERTE		



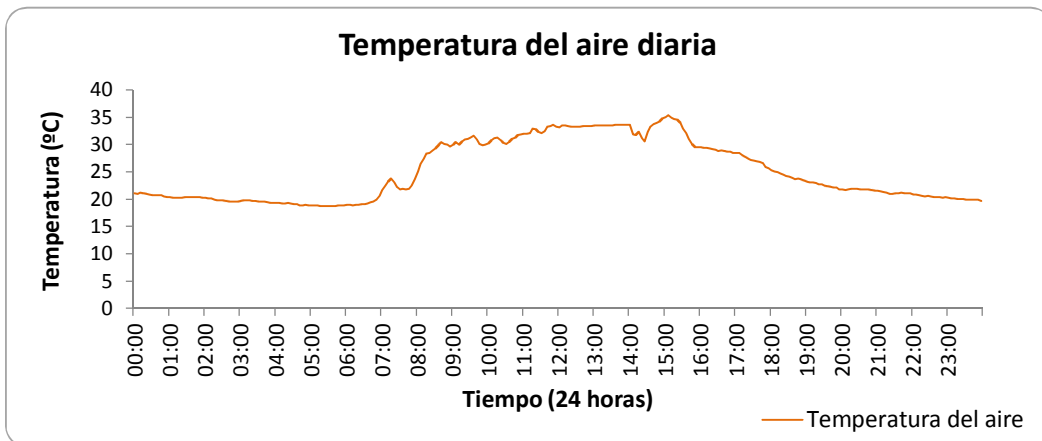
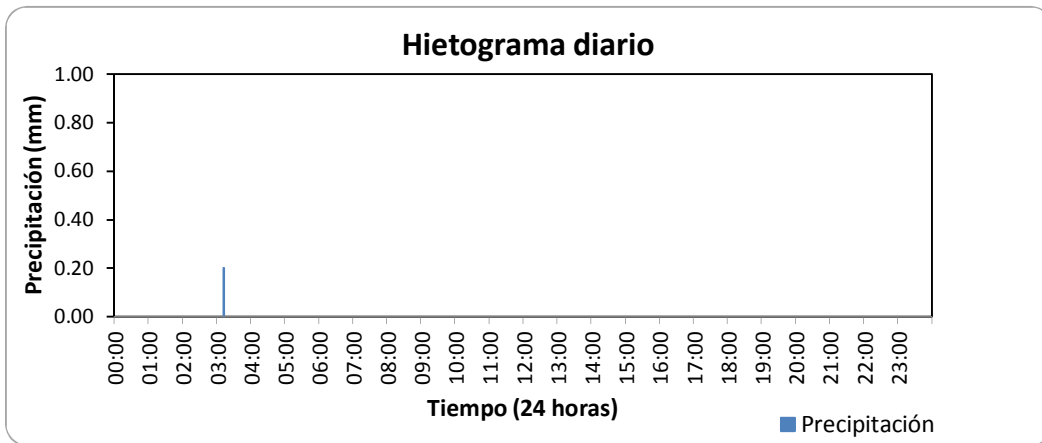
ESTACIÓN HIDROMETEOROLÓGICA RÍO SUPIA - CABECERA MUNICIPAL

BOLETÍN HIDROMETEOROLÓGICO DIARIO

JULIO 20 DE 2011

Variables medidas	Unidades	Máxima	Media	Mínima	Suma
Temperatura del aire	°C	35.38	25.09	18.70	
Nivel	m				
Caudal	l/s				
Lluvia diaria	mm				0.20

Lluvias aisladas (Tres eventos más significativos)	Unidades	Lluvia 1 hora: 03:10	Lluvia 2	Lluvia 3
Duración	min	5		
Magnitud	mm	0.20		
Intensidad media	mm/h	2.40		
Intensidad máxima en 5 minutos	mm/h	2.40		
Clasificación	Conceptual	LLUVIALIGERA		



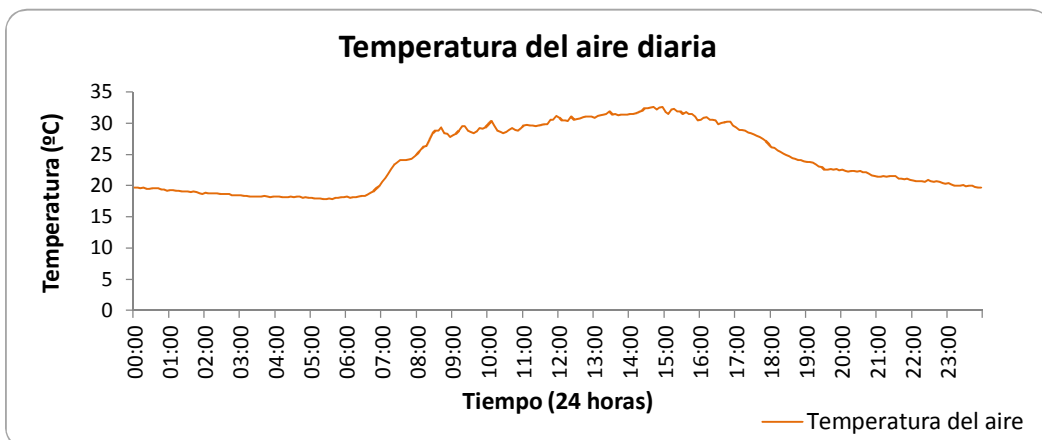
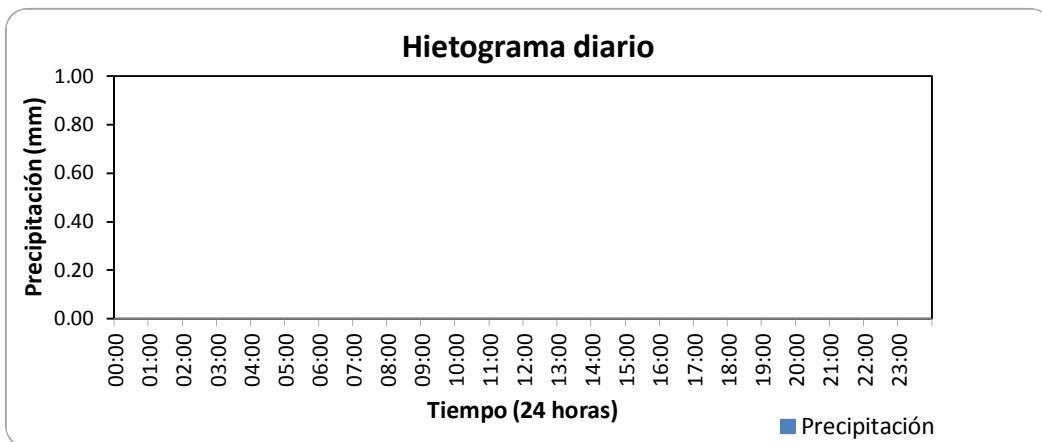
ESTACIÓN HIDROMETEOROLÓGICA RÍO SUPIA

ESTACIÓN HIDROMETEOROLÓGICA RÍO SUPIA - CABECERA MUNICIPAL

JULIO 21 DE 2011

Variables medidas	Unidades	Máxima	Media	Mínima	Suma
Temperatura del aire	°C	32.63	24.39	17.78	
Nivel	m				
Caudal	l/s				
Lluvia diaria	mm				0.00

Lluvias aisladas (Tres eventos más significativos)	Unidades	Lluvia 1	Lluvia 2	Lluvia 3
Duración	min			
Magnitud	mm			
Intensidad media	mm/h			
Intensidad máxima en 5 minutos	mm/h			
Clasificación	Conceptual			



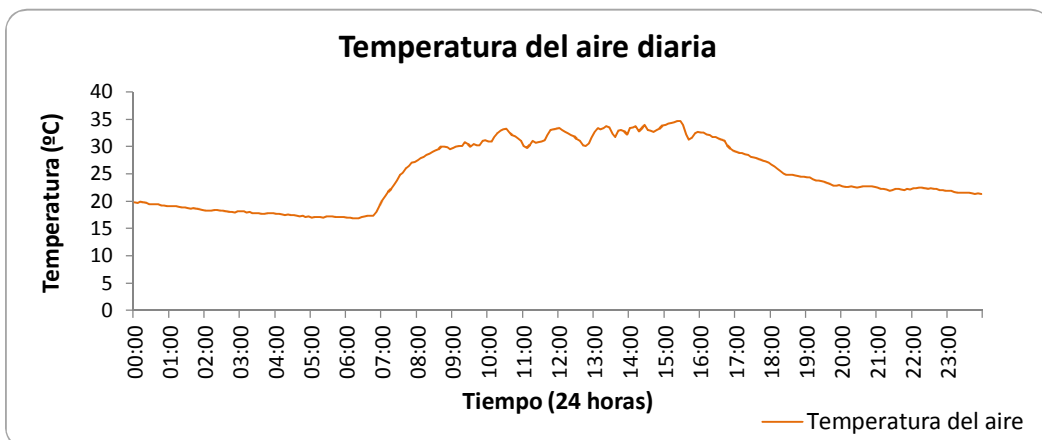
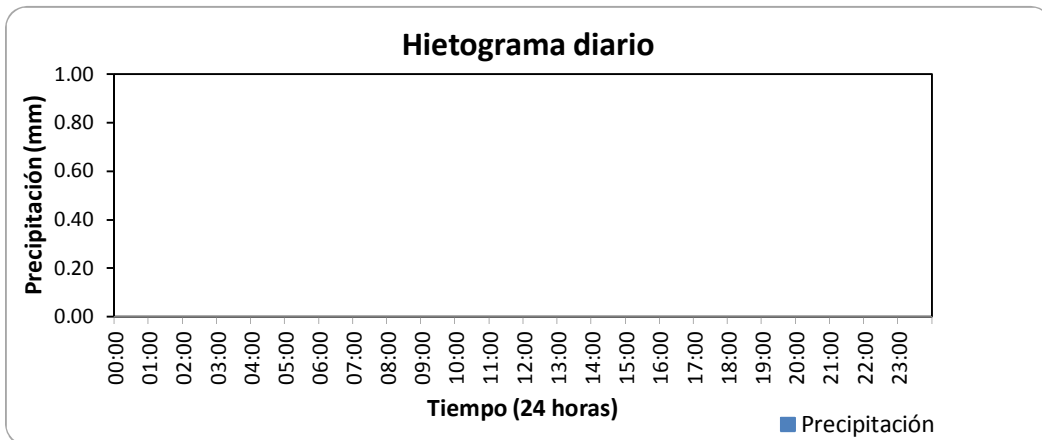
ESTACIÓN HIDROMETEOROLÓGICA RÍO SUPIA - CABECERA MUNICIPAL

BOLETÍN HIDROMETEOROLÓGICO DIARIO

JULIO 22 DE 2011

Variables medidas	Unidades	Máxima	Media	Mínima	Suma
Temperatura del aire	°C	34.73	25.05	16.86	
Nivel	m				
Caudal	l/s				
Lluvia diaria	mm				0.00

Lluvias aisladas (Tres eventos más significativos)	Unidades	Lluvia 1	Lluvia 2	Lluvia 3
Duración	min			
Magnitud	mm			
Intensidad media	mm/h			
Intensidad máxima en 5 minutos	mm/h			
Clasificación	Conceptual			



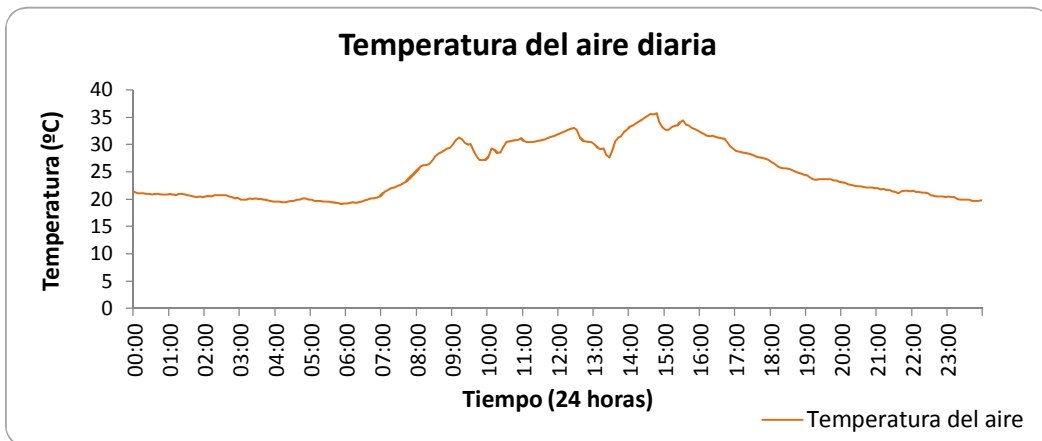
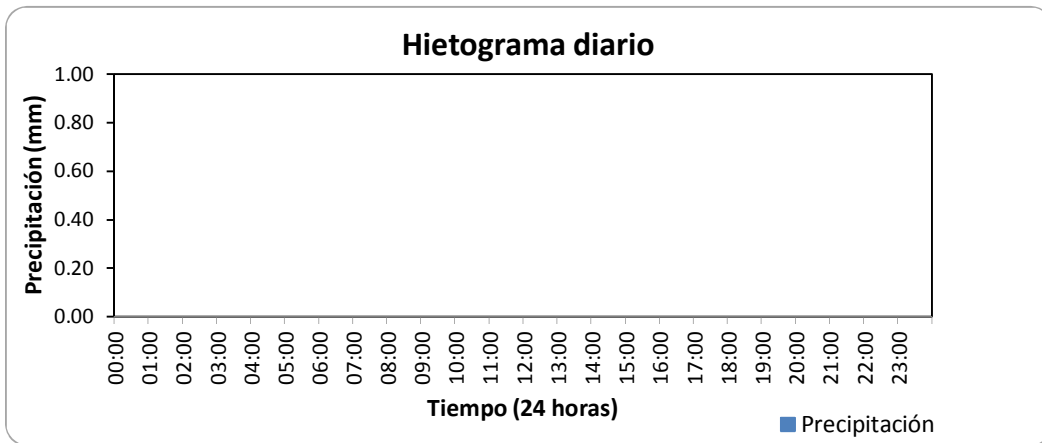
ESTACIÓN HIDROMETEOROLÓGICA RÍO SUPIA - CABECERA MUNICIPAL

BOLETÍN HIDROMETEOROLÓGICO DIARIO

JULIO 23 DE 2011

Variables medidas	Unidades	Máxima	Media	Mínima	Suma
Temperatura del aire	°C	35.76	25.17	19.13	
Nivel	m				
Caudal	l/s				
Lluvia diaria	mm				0.00

Lluvias aisladas (Tres eventos más significativos)	Unidades	Lluvia 1	Lluvia 2	Lluvia 3
Duración	min			
Magnitud	mm			
Intensidad media	mm/h			
Intensidad máxima en 5 minutos	mm/h			
Clasificación	Conceptual			



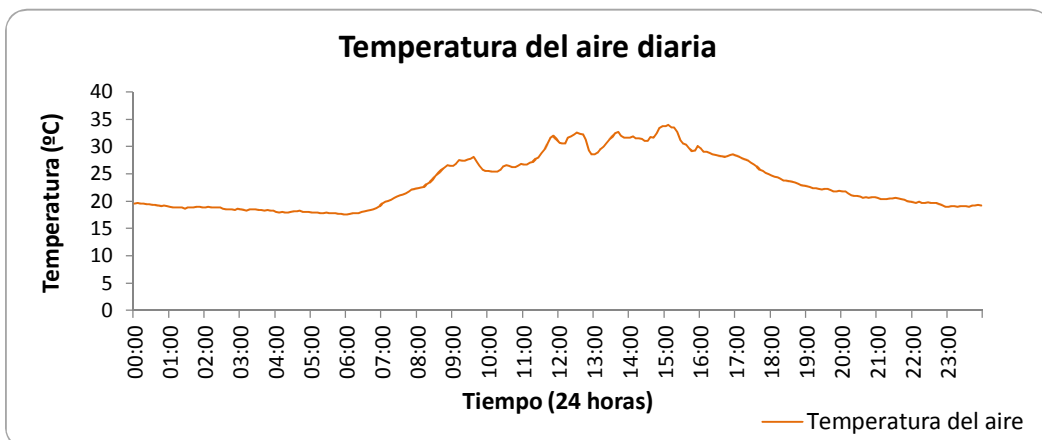
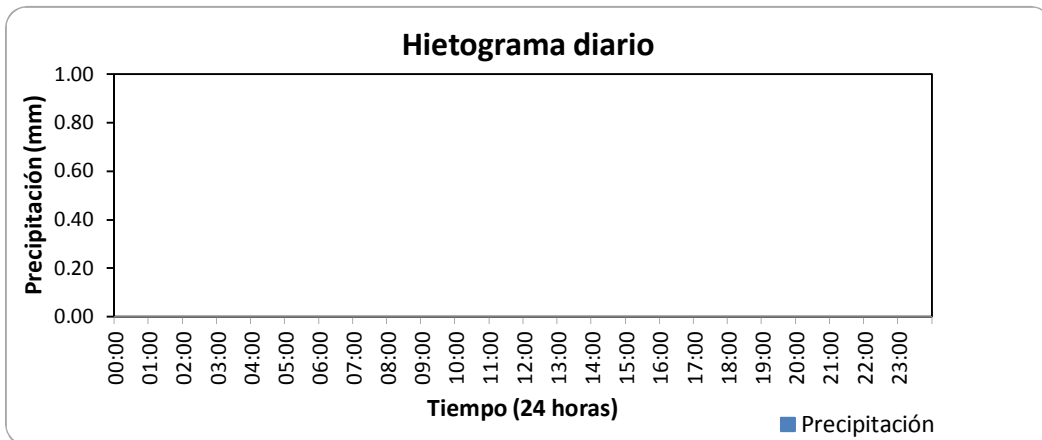
ESTACIÓN HIDROMETEOROLÓGICA RÍO SUPIA - CABECERA MUNICIPAL

BOLETÍN HIDROMETEOROLÓGICO DIARIO

JULIO 24 DE 2011

Variables medidas	Unidades	Máxima	Media	Mínima	Suma
Temperatura del aire	°C	33.98	23.48	17.56	
Nivel	m				
Caudal	l/s				
Lluvia diaria	mm				0.00

Lluvias aisladas (Tres eventos más significativos)	Unidades	Lluvia 1	Lluvia 2	Lluvia 3
Duración	min			
Magnitud	mm			
Intensidad media	mm/h			
Intensidad máxima en 5 minutos	mm/h			
Clasificación	Conceptual			



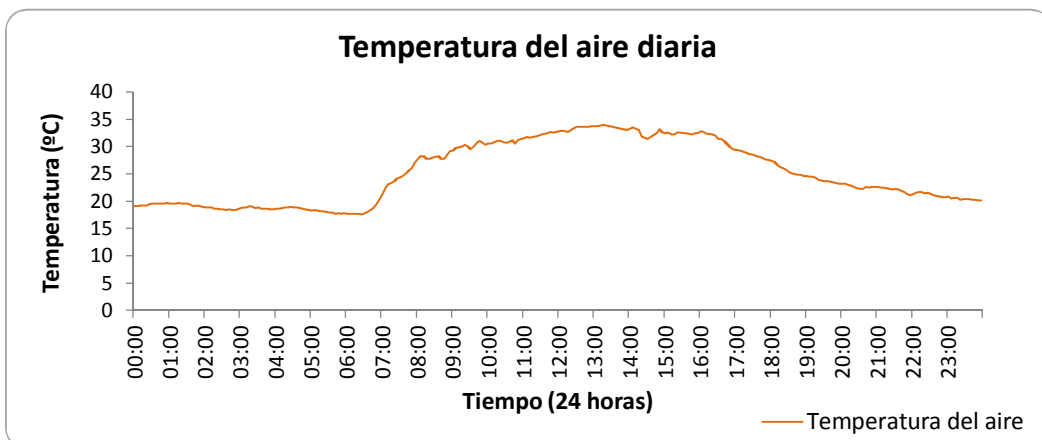
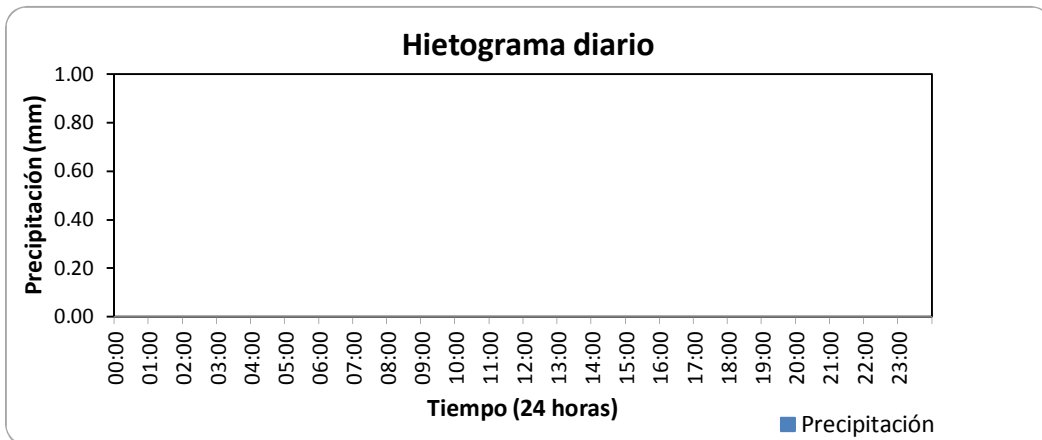
ESTACIÓN HIDROMETEOROLÓGICA RÍO SUPIA - CABECERA MUNICIPAL

BOLETÍN HIDROMETEOROLÓGICO DIARIO

JULIO 25 DE 2011

Variables medidas	Unidades	Máxima	Media	Mínima	Suma
Temperatura del aire	°C	33.92	25.17	17.62	
Nivel	m				
Caudal	l/s				
Lluvia diaria	mm				0.00

Lluvias aisladas (Tres eventos más significativos)	Unidades	Lluvia 1	Lluvia 2	Lluvia 3
Duración	min			
Magnitud	mm			
Intensidad media	mm/h			
Intensidad máxima en 5 minutos	mm/h			
Clasificación	Conceptual			



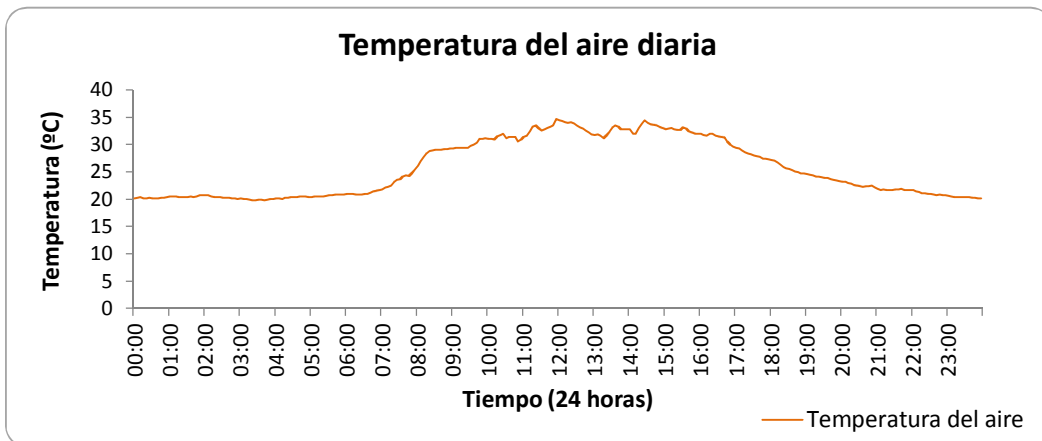
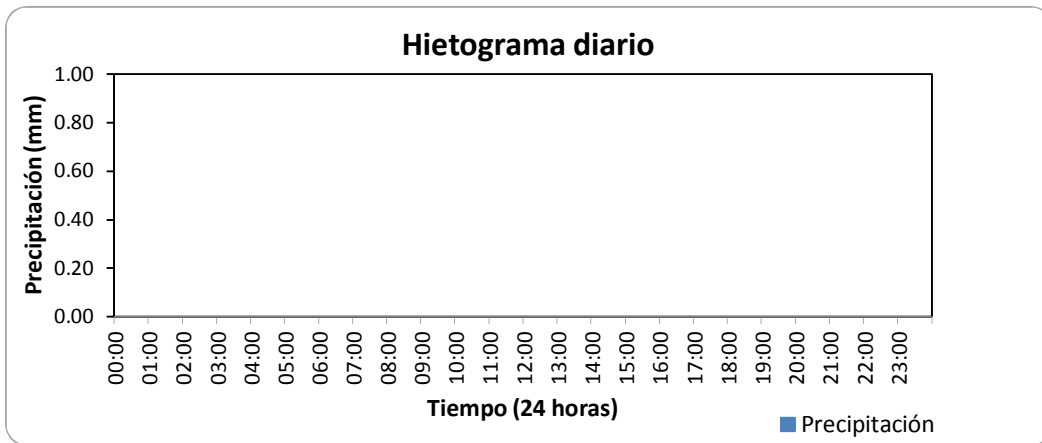
ESTACIÓN HIDROMETEOROLÓGICA RÍO SUPIA - CABECERA MUNICIPAL

BOLETÍN HIDROMETEOROLÓGICO DIARIO

JULIO 26 DE 2011

Variables medidas	Unidades	Máxima	Media	Mínima	Suma
Temperatura del aire	°C	34.63	25.65	19.83	
Nivel	m				
Caudal	l/s				
Lluvia diaria	mm				0.00

Lluvias aisladas (Tres eventos más significativos)	Unidades	Lluvia 1	Lluvia 2	Lluvia 3
Duración	min			
Magnitud	mm			
Intensidad media	mm/h			
Intensidad máxima en 5 minutos	mm/h			
Clasificación	Conceptual			



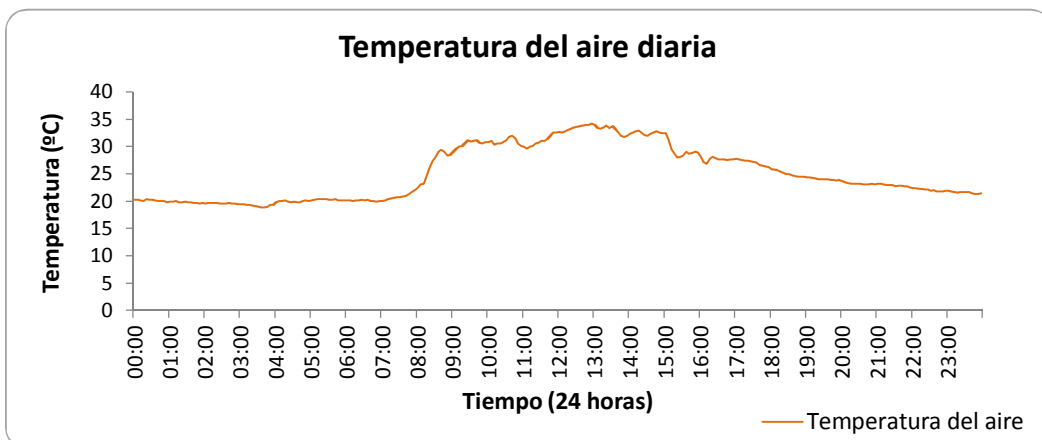
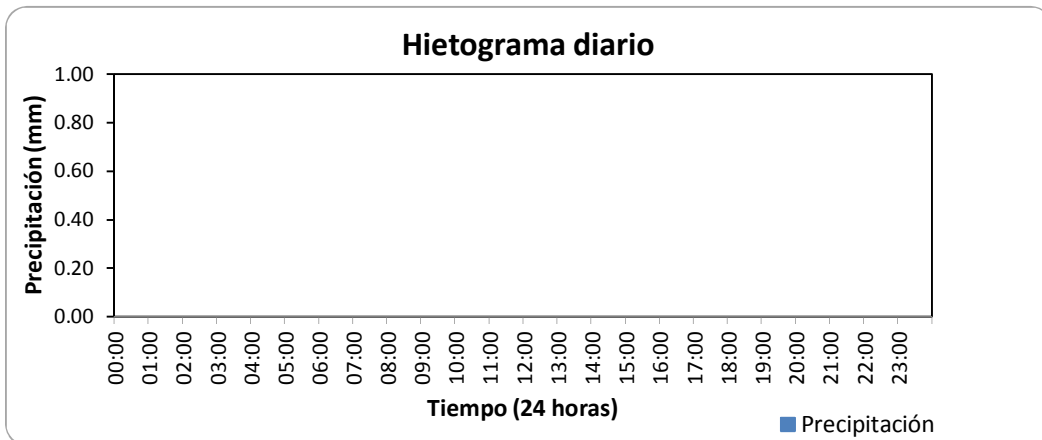
ESTACIÓN HIDROMETEOROLÓGICA RÍO SUPIA - CABECERA MUNICIPAL

BOLETÍN HIDROMETEOROLÓGICO DIARIO

JULIO 27 DE 2011

Variables medidas	Unidades	Máxima	Media	Mínima	Suma
Temperatura del aire	°C	34.25	25.02	18.86	
Nivel	m				
Caudal	l/s				
Lluvia diaria	mm				0.00

Lluvias aisladas (Tres eventos más significativos)	Unidades	Lluvia 1	Lluvia 2	Lluvia 3
Duración	min			
Magnitud	mm			
Intensidad media	mm/h			
Intensidad máxima en 5 minutos	mm/h			
Clasificación	Conceptual			



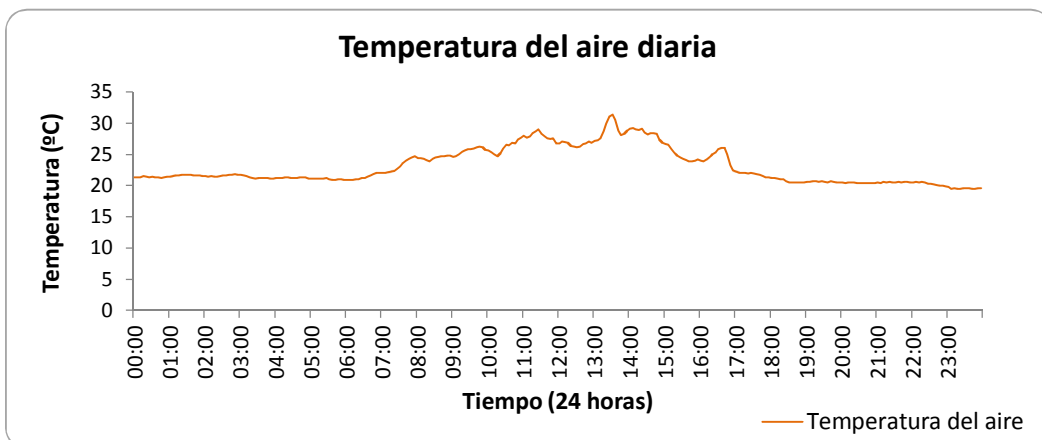
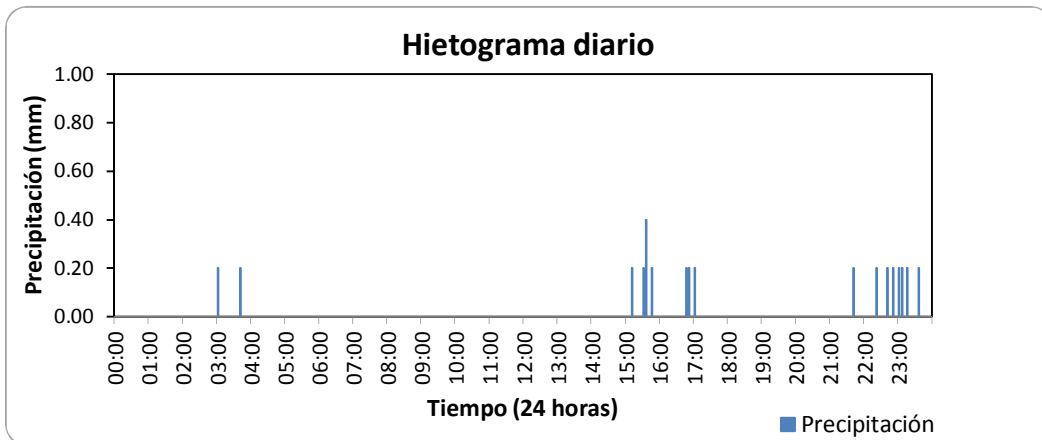
ESTACIÓN HIDROMETEOROLÓGICA RÍO SUPIA - CABECERA MUNICIPAL

BOLETÍN HIDROMETEOROLÓGICO DIARIO

JULIO 28 DE 2011

Variables medidas	Unidades	Máxima	Media	Mínima	Suma
Temperatura del aire	°C	31.39	23.09	19.45	
Nivel	m				
Caudal	l/s				
Lluvia diaria	mm				3.60

Lluvias aisladas (Tres eventos más significativos)	Unidades	Lluvia 1 hora: 03:00	Lluvia 2 hora: 03:40	Lluvia 3 hora: 21:40
Duración	min	5	5	5
Magnitud	mm	0.20	0.20	0.20
Intensidad media	mm/h	2.40	2.40	2.40
Intensidad máxima en 5 minutos	mm/h	2.40	2.40	2.40
Clasificación	Conceptual	LLUVIALIGERA	LLUVIALIGERA	LLUVIALIGERA



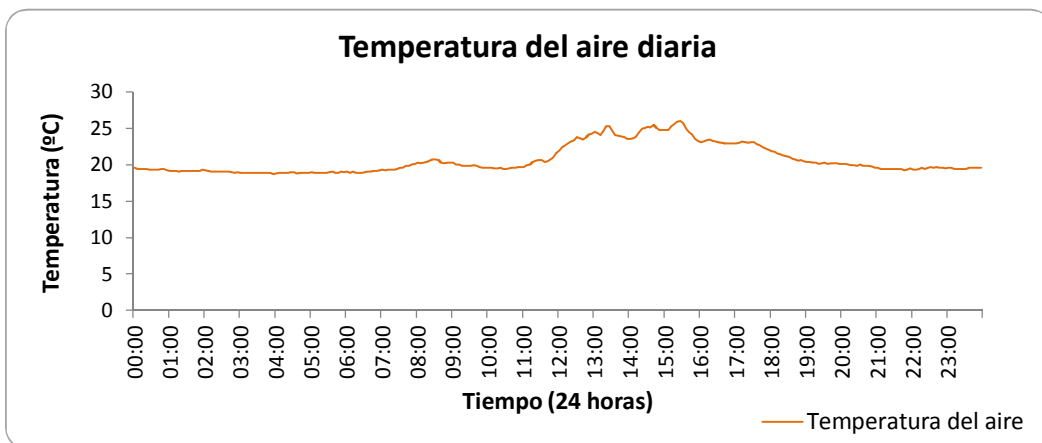
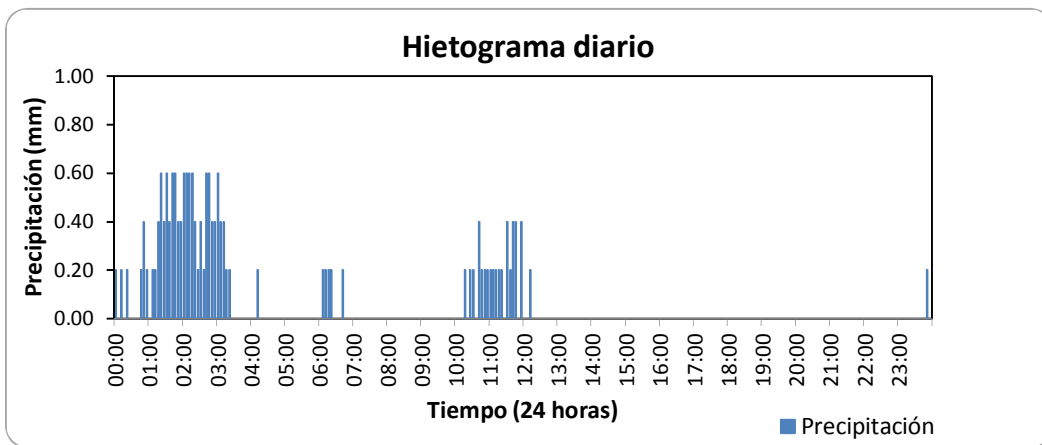
ESTACIÓN HIDROMETEOROLÓGICA RÍO SUPIA - CABECERA MUNICIPAL

BOLETÍN HIDROMETEOROLÓGICO DIARIO

JULIO 29 DE 2011

Variables medidas	Unidades	Máxima	Media	Mínima	Suma
Temperatura del aire	°C	26.04	20.67	18.75	
Nivel	m				
Caudal	l/s				
Lluvia diaria	mm				19.60

Lluvias aisladas (Tres eventos más significativos)	Unidades	Lluvia 1 hora: 00:45	Lluvia 2 hora: 04:10	Lluvia 3 hora: 23:50
Duración	min	160	5	5
Magnitud	mm	13.00	0.20	0.20
Intensidad media	mm/h	4.88	2.40	2.40
Intensidad máxima en 5 minutos	mm/h	7.20	2.40	2.40
Clasificación	Conceptual	LLUVIAMODERADA	LLUVIALIGERA	LLUVIALIGERA



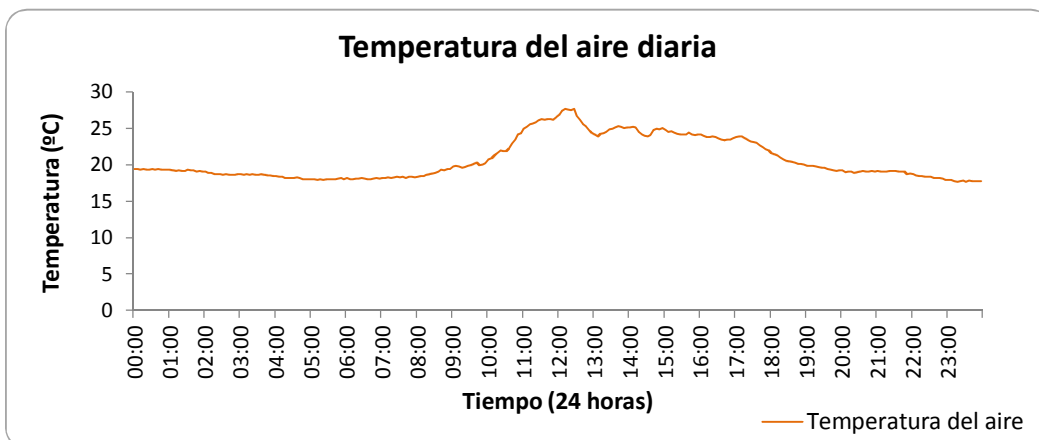
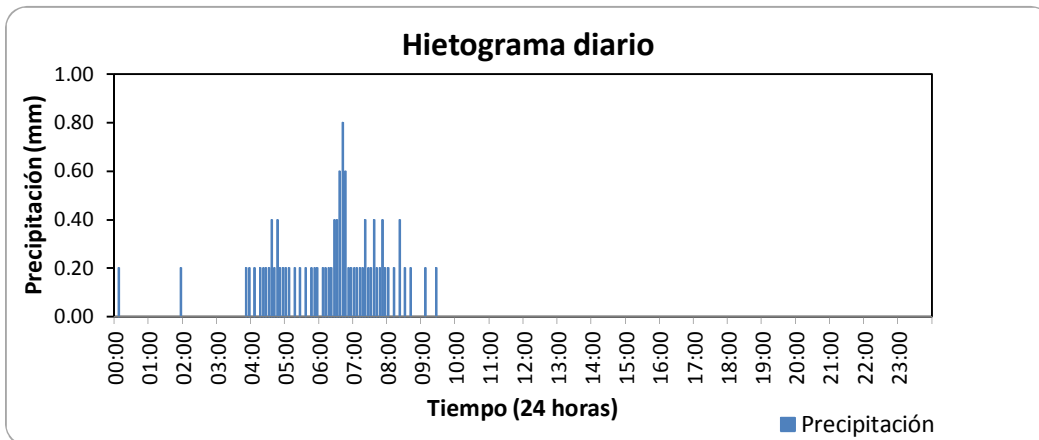
ESTACIÓN HIDROMETEOROLÓGICA RÍO SUPIA - CABECERA MUNICIPAL

BOLETÍN HIDROMETEOROLÓGICO DIARIO

JULIO 30 DE 2011

Variables medidas	Unidades	Máxima	Media	Mínima	Suma
Temperatura del aire	°C	27.71	20.70	17.67	
Nivel	m				
Caudal	l/s				
Lluvia diaria	mm				13.40

Lluvias aisladas (Tres eventos más significativos)	Unidades	Lluvia 1 hora: 01:55	Lluvia 2 hora: 03:50	Lluvia 3 hora: 09:05
Duración	min	5	295	25
Magnitud	mm	0.20	12.60	0.40
Intensidad media	mm/h	2.40	2.56	0.96
Intensidad máxima en 5 minutos	mm/h	2.40	9.60	2.40
Clasificación	Conceptual	LLUVIALIGERA	LLUVIAMODERADA	LLOVIZNA



ESTACIÓN HIDROMETEOROLÓGICA RÍO SUPIA - CABECERA MUNICIPAL

BOLETÍN HIDROMETEOROLÓGICO DIARIO

JULIO 31 DE 2011

Variables medidas	Unidades	Máxima	Media	Mínima	Suma
Temperatura del aire	°C	31.44	20.98	0.00	
Nivel	m				
Caudal	l/s				
Lluvia diaria	mm				0.80

Lluvias aisladas (Tres eventos más significativos)	Unidades	Lluvia 1 hora: 07:05	Lluvia 2 hora: 21:30	Lluvia 3
Duración	min	5	25	
Magnitud	mm	0.20	0.60	
Intensidad media	mm/h	2.40	1.44	
Intensidad máxima en 5 minutos	mm/h	2.40	2.40	
Clasificación	Conceptual	LLUVIALIGERA	LLUVIALIGERA	

