

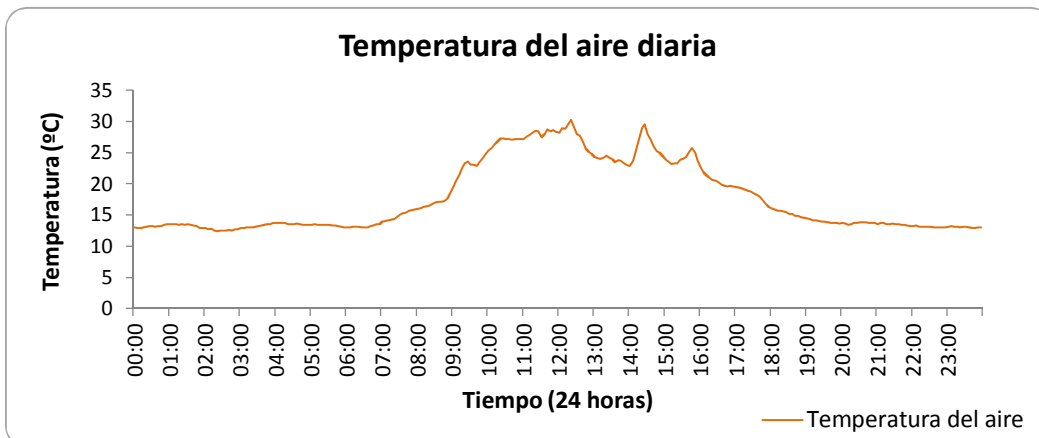
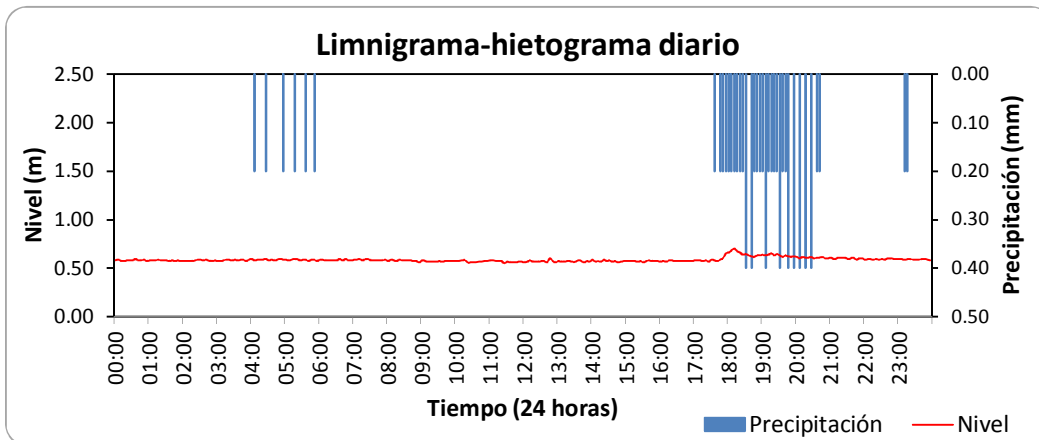
ESTACIÓN HIDROMETEOROLÓGICA RÍO SUPIA - DESEMBOCADURA

BOLETÍN HIDROMETEOROLÓGICO DIARIO

AGOSTO 18 DE 2011

Variables medidas	Unidades	Máxima	Media	Mínima	Suma
Temperatura del aire	°C	30.28	17.70	12.44	
Nivel	m	0.70	0.59	0.55	
Caudal	l/s				
Lluvia diaria	mm				9.60

Lluvias aisladas (Tres eventos más significativos)	Unidades	Lluvia 1 hora: 00:00	Lluvia 2 hora: 23:55	Lluvia 3
Duración	min			
Magnitud	mm			
Intensidad media	mm/h			
Intensidad máxima en 5 minutos	mm/h			
Clasificación	Conceptual	LLUVIA	LLUVIAMODERADA	LIGERA



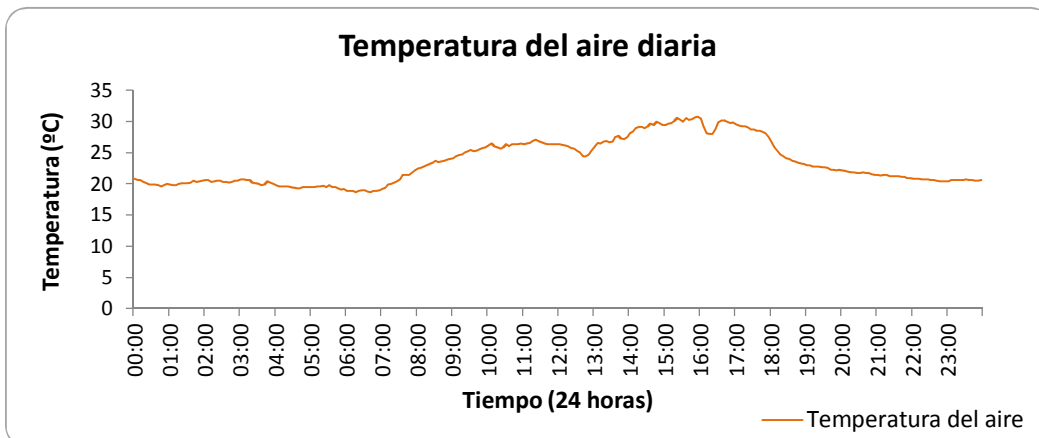
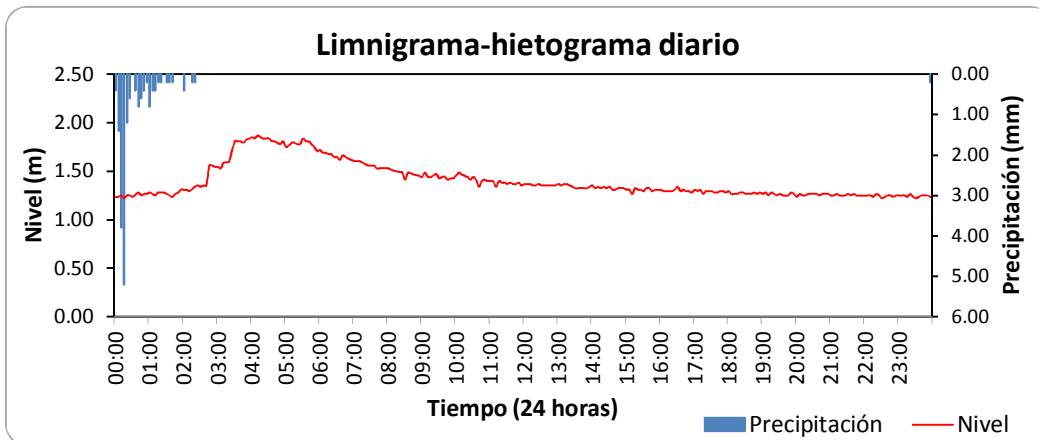
ESTACIÓN HIDROMETEOROLÓGICA RÍO SUPIA - DESEMBOCADURA

BOLETÍN HIDROMETEOROLÓGICO DIARIO

AGOSTO 19 DE 2011

Variables medidas	Unidades	Máxima	Media	Mínima	Suma
Temperatura del aire	°C	30.78	23.38	18.66	
Nivel	m	1.87	1.40	1.22	
Caudal	l/s				
Lluvia diaria	mm				18.60

Lluvias aisladas (Tres eventos más significativos)	Unidades	Lluvia 1 hora: 00:00	Lluvia 2 hora: 23:55	Lluvia 3
Duración	min	145	5	
Magnitud	mm	18.40	0.20	
Intensidad media	mm/h	7.61	2.40	
Intensidad máxima en 5 minutos	mm/h	62.40	2.40	
Clasificación	Conceptual	LLUVIAFUERTE	LLUVIALIGERA	



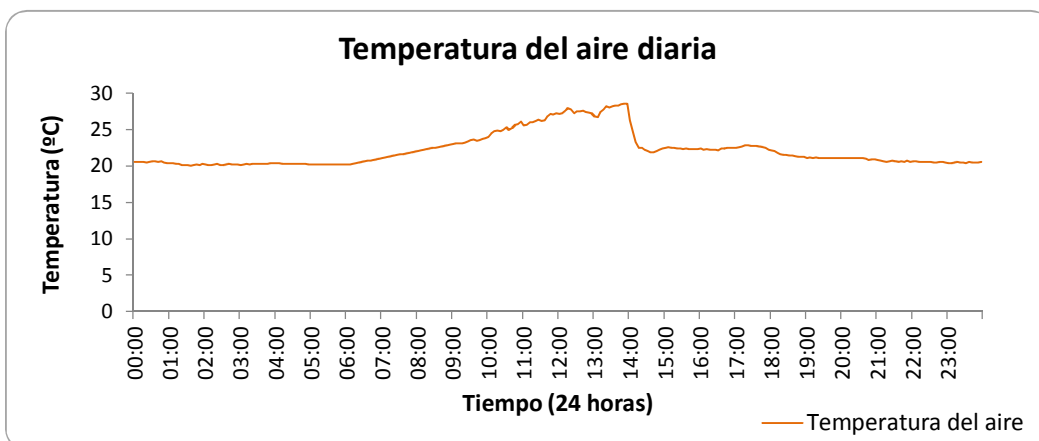
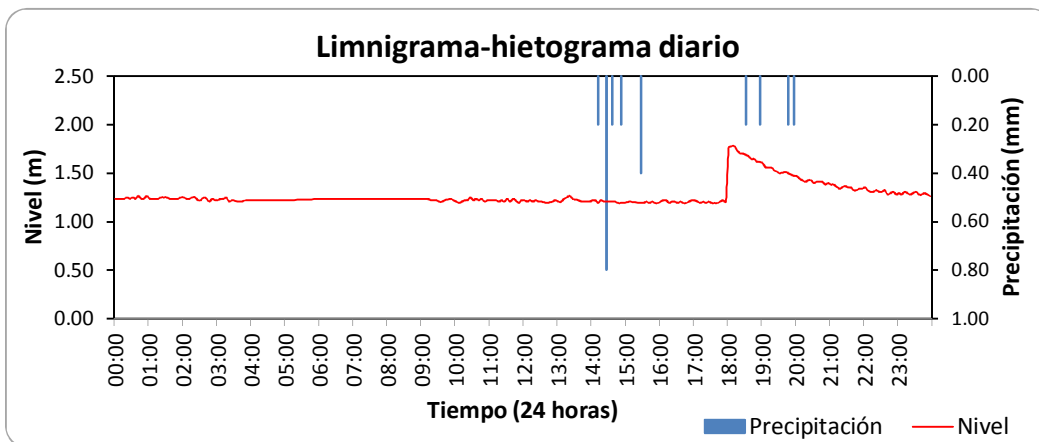
ESTACIÓN HIDROMETEOROLÓGICA RÍO SUPIA - DESEMBOCADURA

BOLETÍN HIDROMETEOROLÓGICO DIARIO

AGOSTO 20 DE 2011

Variables medidas	Unidades	Máxima	Media	Mínima	Suma
Temperatura del aire	°C	28.54	22.17	20.05	
Nivel	m	1.78	1.28	1.19	
Caudal	l/s				
Lluvia diaria	mm				2.60

Lluvias aisladas (Tres eventos más significativos)	Unidades	Lluvia 1 hora: 15:25	Lluvia 2 hora: 18:30	Lluvia 3 hora: 18:55
Duración	min	5	5	5
Magnitud	mm	0.40	0.20	0.20
Intensidad media	mm/h	4.80	2.40	2.40
Intensidad máxima en 5 minutos	mm/h	4.80	2.40	2.40
Clasificación	Conceptual	LLUVIAMODERADA	LLUVIALIGERA	LLUVIALIGERA



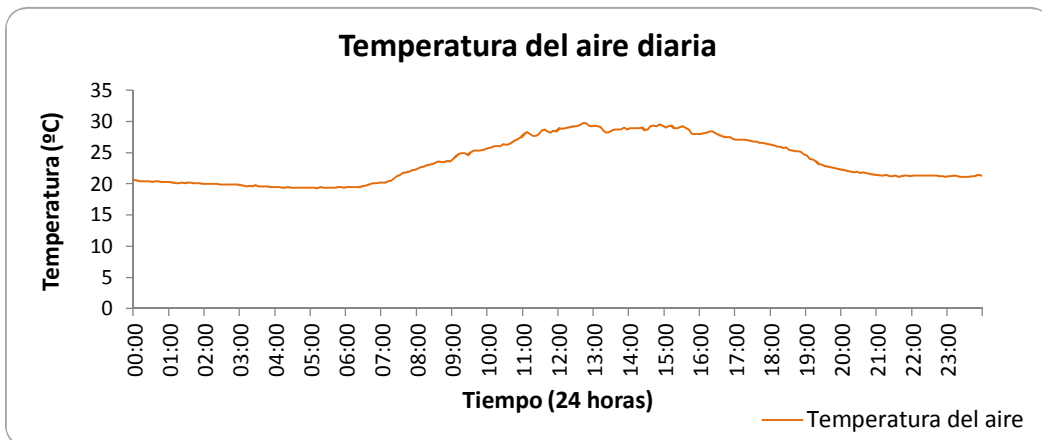
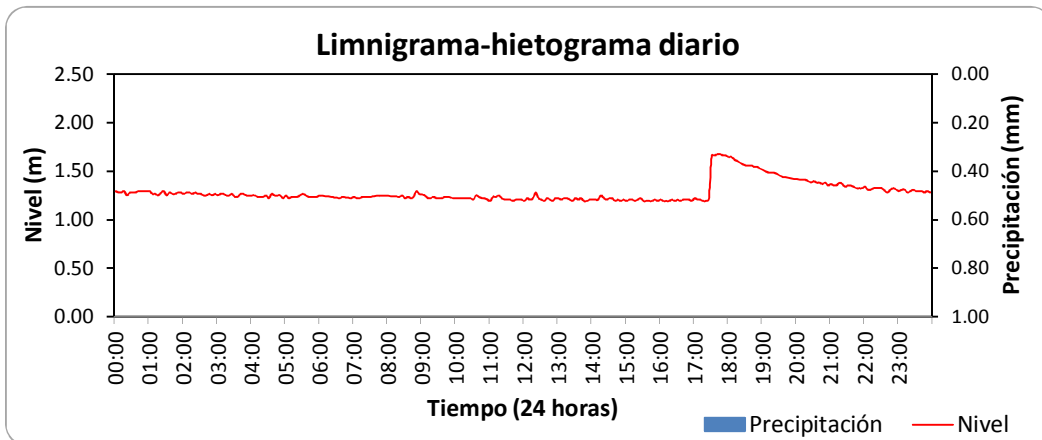
ESTACIÓN HIDROMETEOROLÓGICA RÍO SUPIA - DESEMBOCADURA

BOLETÍN HIDROMETEOROLÓGICO DIARIO

AGOSTO 21 DE 2011

Variables medidas	Unidades	Máxima	Media	Mínima	Suma
Temperatura del aire	°C	29.71	23.63	19.30	
Nivel	m	1.68	1.28	1.19	
Caudal	l/s				
Lluvia diaria	mm				0.00

Lluvias aisladas (Tres eventos más significativos)	Unidades	Lluvia 1	Lluvia 2	Lluvia 3
Duración	min			
Magnitud	mm			
Intensidad media	mm/h			
Intensidad máxima en 5 minutos	mm/h			
Clasificación	Conceptual			



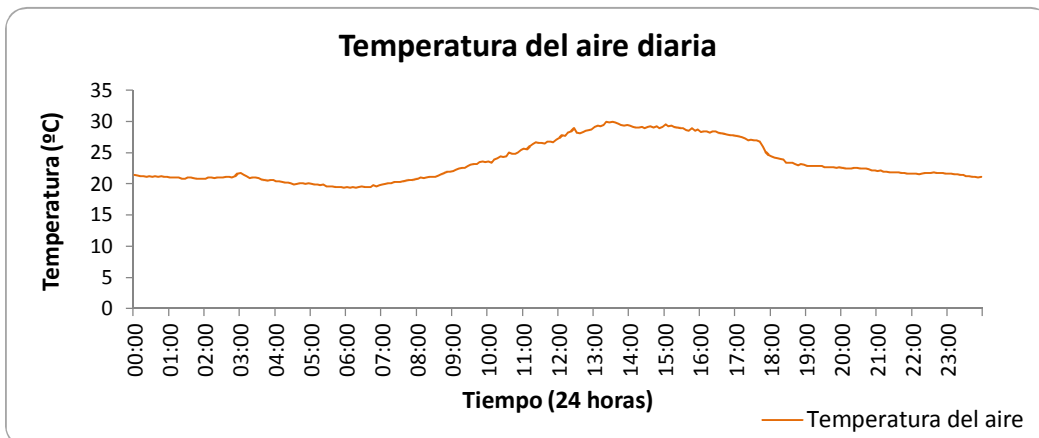
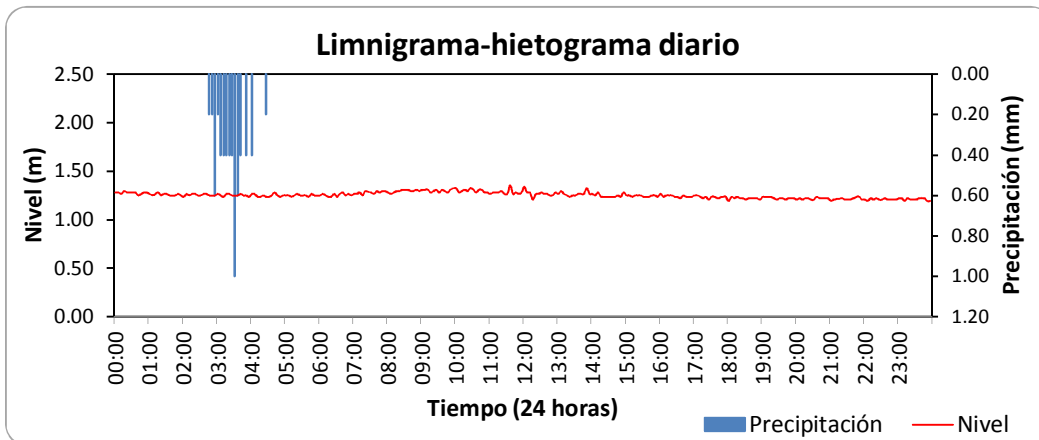
ESTACIÓN HIDROMETEOROLÓGICA RÍO SUPIA - DESEMBOCADURA

BOLETÍN HIDROMETEOROLÓGICO DIARIO

AGOSTO 22 DE 2011

Variables medidas	Unidades	Máxima	Media	Mínima	Suma
Temperatura del aire	°C	29.98	23.45	19.35	
Nivel	m	1.35	1.25	1.19	
Caudal	l/s				
Lluvia diaria	mm				6.20

Lluvias aisladas (Tres eventos más significativos)	Unidades	Lluvia 1 hora: 02:45	Lluvia 2 hora: 04:25	Lluvia 3
Duración	min	80	5	
Magnitud	mm	6.00	0.20	
Intensidad media	mm/h	4.50	2.40	
Intensidad máxima en 5 minutos	mm/h	12.00	2.40	
Clasificación	Conceptual	LLUVIAMODERADA	LLUVIALIGERA	



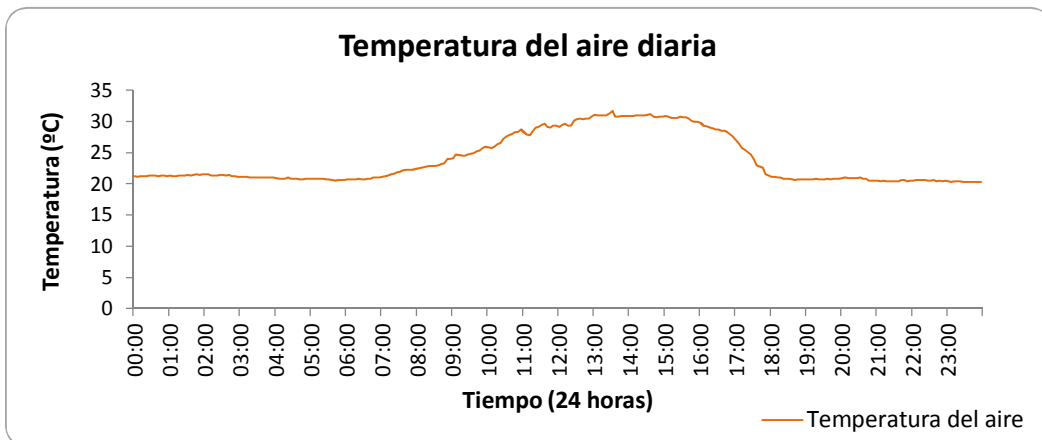
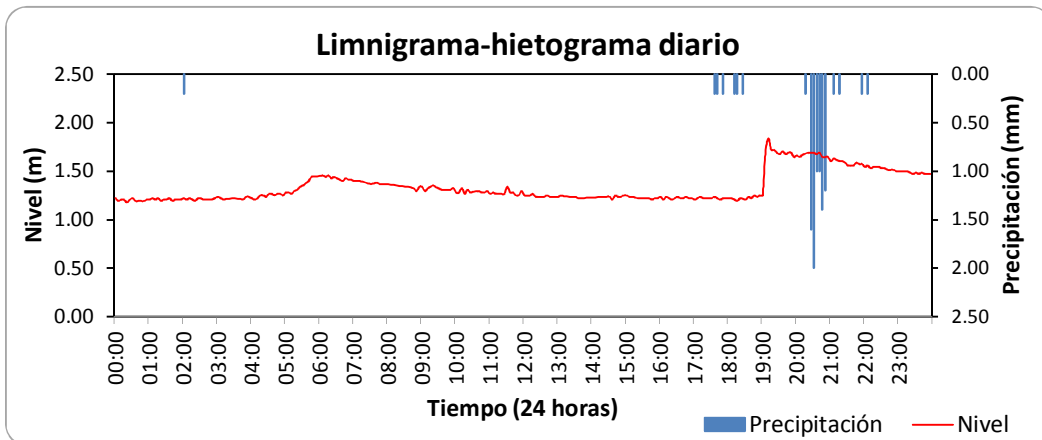
ESTACIÓN HIDROMETEOROLÓGICA RÍO SUPIA - DESEMBOCADURA

BOLETÍN HIDROMETEOROLÓGICO DIARIO

AGOSTO 23 DE 2011

Variables medidas	Unidades	Máxima	Media	Mínima	Suma
Temperatura del aire	°C	31.64	23.83	20.26	
Nivel	m	1.84	1.33	1.18	
Caudal	l/s				
Lluvia diaria	mm				10.60

Lluvias aisladas (Tres eventos más significativos)	Unidades	Lluvia 1 hora: 02:00	Lluvia 2 hora: 20:15	Lluvia 3 hora: 21:55
Duración	min	5	65	15
Magnitud	mm	0.20	8.80	0.40
Intensidad media	mm/h	2.40	8.12	1.60
Intensidad máxima en 5 minutos	mm/h	2.40	24.00	2.40
Clasificación	Conceptual	LLUVIALIGERA	LLUVIAFUERTE	LLUVIALIGERA



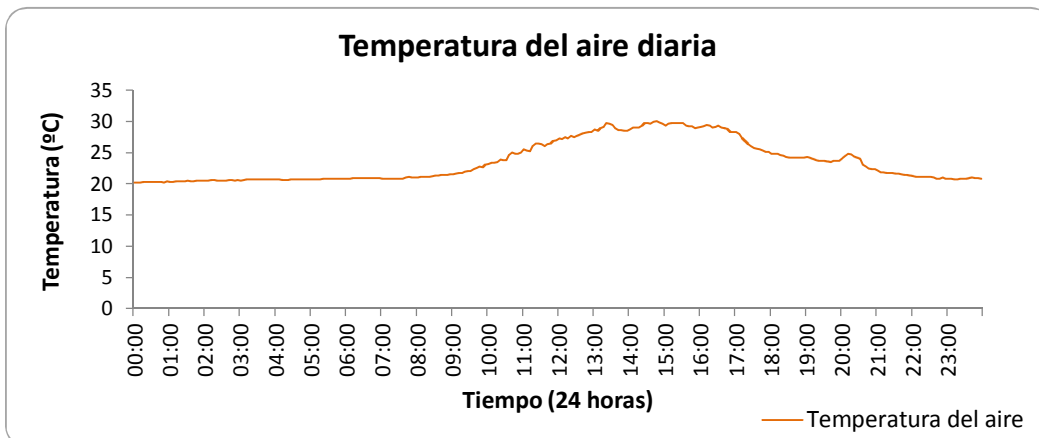
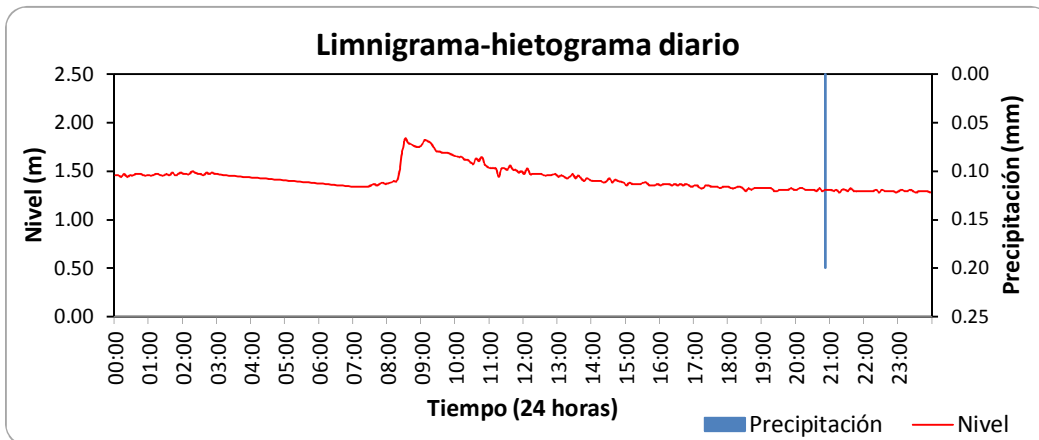
ESTACIÓN HIDROMETEOROLÓGICA RÍO SUPIA - DESEMBOCADURA

BOLETÍN HIDROMETEOROLÓGICO DIARIO

AGOSTO 24 DE 2011

Variables medidas	Unidades	Máxima	Media	Mínima	Suma
Temperatura del aire	°C	30.03	23.54	20.16	
Nivel	m	1.84	1.42	1.28	
Caudal	l/s				
Lluvia diaria	mm				0.20

Lluvias aisladas (Tres eventos más significativos)	Unidades	Lluvia 1 hora: 20:50	Lluvia 2	Lluvia 3
Duración	min	5		
Magnitud	mm	0.20		
Intensidad media	mm/h	2.40		
Intensidad máxima en 5 minutos	mm/h	2.40		
Clasificación	Conceptual	LLUVIALIGERA		



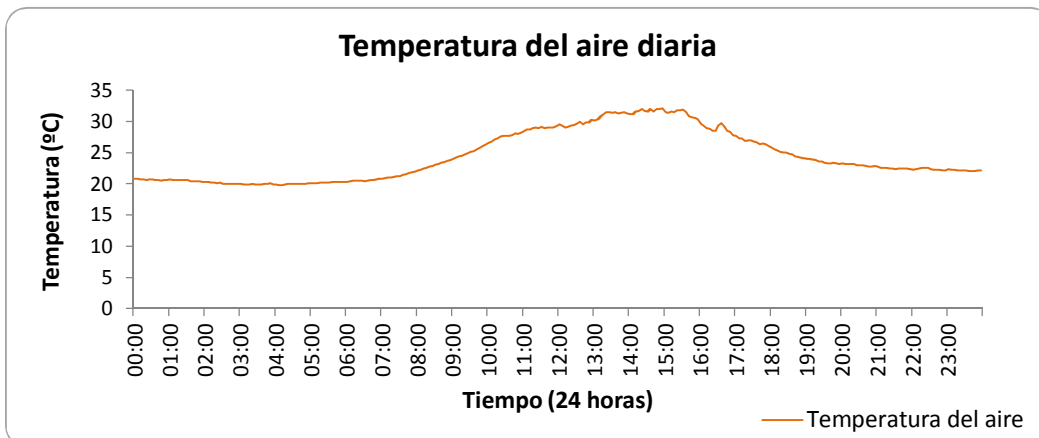
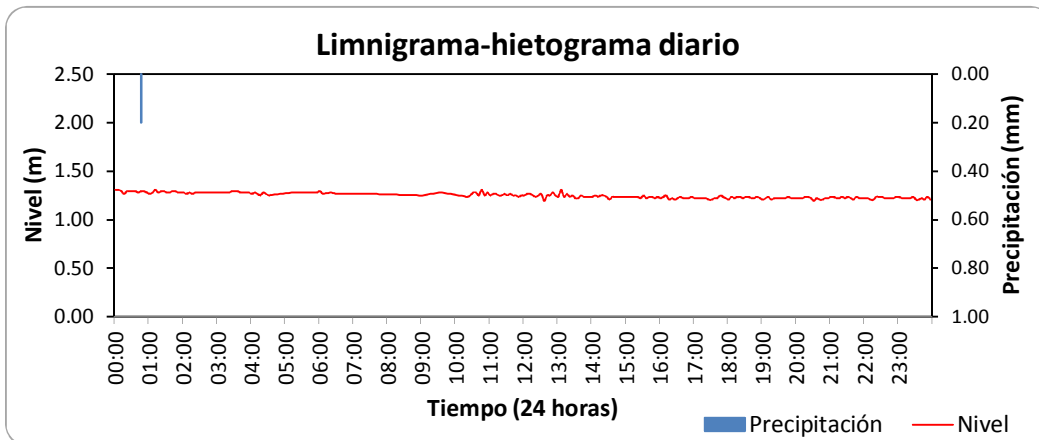
ESTACIÓN HIDROMETEOROLÓGICA RÍO SUPIA - DESEMBOCADURA

BOLETÍN HIDROMETEOROLÓGICO DIARIO

AGOSTO 25 DE 2011

Variables medidas	Unidades	Máxima	Media	Mínima	Suma
Temperatura del aire	°C	32.12	24.38	19.78	
Nivel	m	1.31	1.25	1.19	
Caudal	l/s				
Lluvia diaria	mm				0.20

Lluvias aisladas (Tres eventos más significativos)	Unidades	Lluvia 1 hora: 00:45	Lluvia 2	Lluvia 3
Duración	min	5		
Magnitud	mm	0.20		
Intensidad media	mm/h	2.40		
Intensidad máxima en 5 minutos	mm/h	2.40		
Clasificación	Conceptual	LLUVIALIGERA		



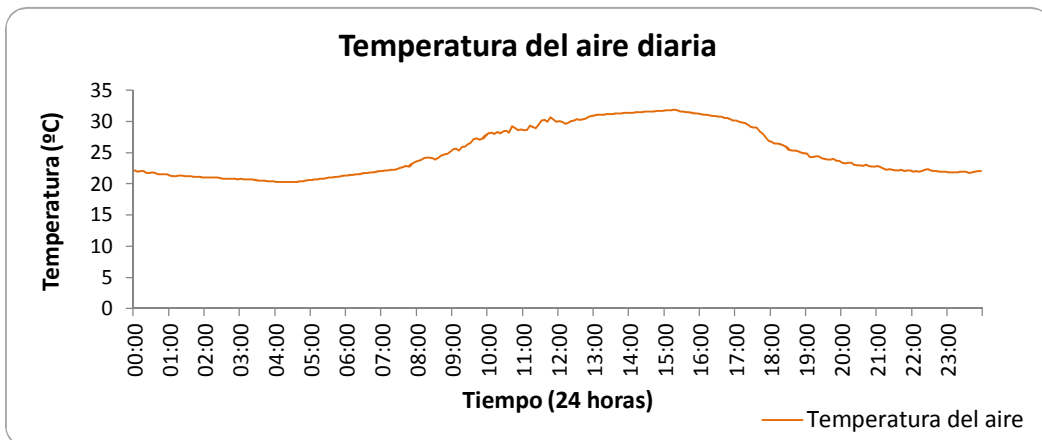
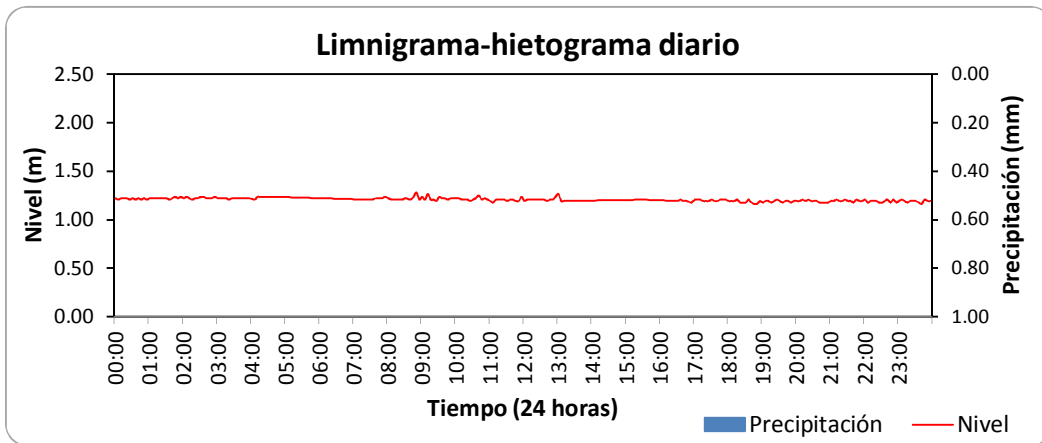
ESTACIÓN HIDROMETEOROLÓGICA RÍO SUPIA - DESEMBOCADURA

BOLETÍN HIDROMETEOROLÓGICO DIARIO

AGOSTO 26 DE 2011

Variables medidas	Unidades	Máxima	Media	Mínima	Suma
Temperatura del aire	°C	31.83	25.08	20.26	
Nivel	m	1.28	1.21	1.16	
Caudal	l/s				
Lluvia diaria	mm				0.00

Lluvias aisladas (Tres eventos más significativos)	Unidades	Lluvia 1	Lluvia 2	Lluvia 3
Duración	min			
Magnitud	mm			
Intensidad media	mm/h			
Intensidad máxima en 5 minutos	mm/h			
Clasificación	Conceptual			



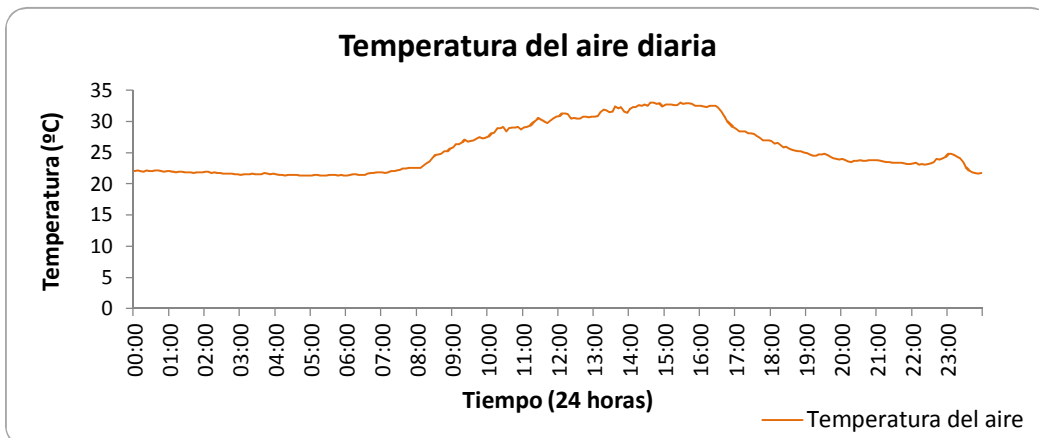
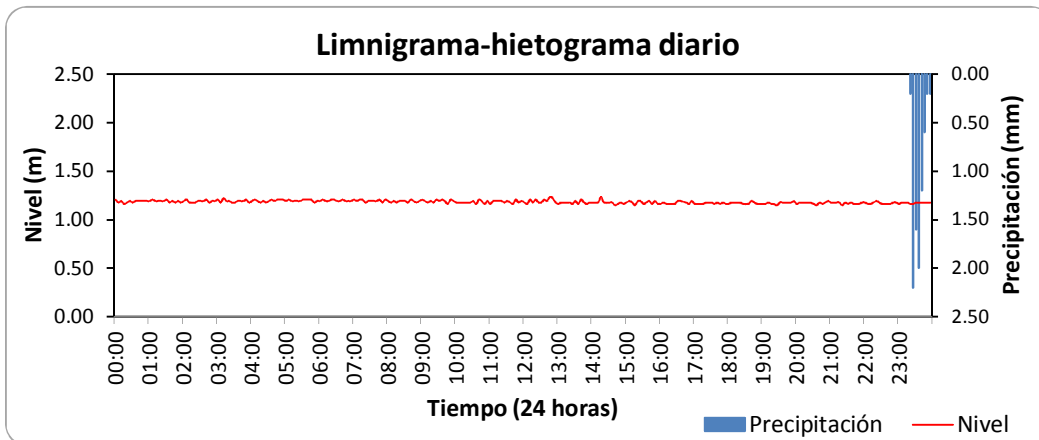
ESTACIÓN HIDROMETEOROLÓGICA RÍO SUPIA - DESEMBOCADURA

BOLETÍN HIDROMETEOROLÓGICO DIARIO

AGOSTO 27 DE 2011

Variables medidas	Unidades	Máxima	Media	Mínima	Suma
Temperatura del aire	°C	33.02	25.60	21.28	
Nivel	m	1.24	1.18	1.15	
Caudal	l/s				
Lluvia diaria	mm				8.20

Lluvias aisladas (Tres eventos más significativos)	Unidades	Lluvia 1 hora: 23:20	Lluvia 2	Lluvia 3
Duración	min	40		
Magnitud	mm	8.20		
Intensidad media	mm/h	12.30		
Intensidad máxima en 5 minutos	mm/h	26.40		
Clasificación	Conceptual	LLUVIAFUERTE		



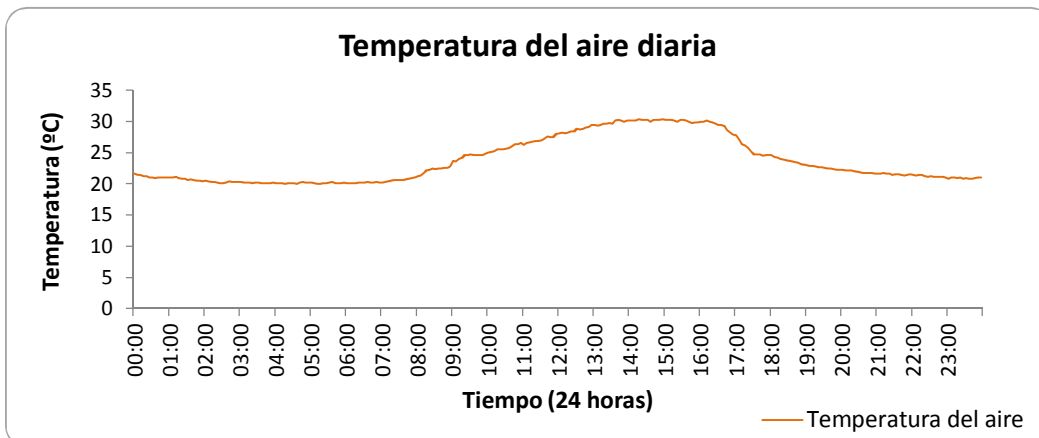
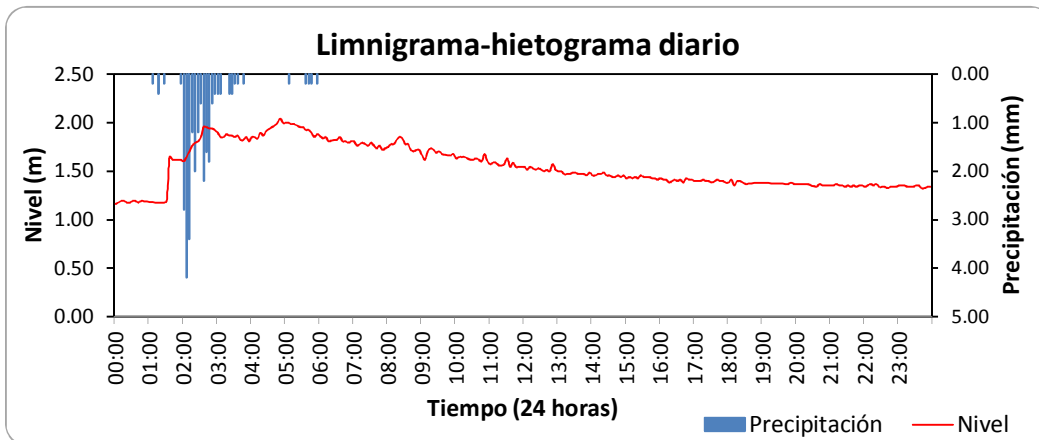
ESTACIÓN HIDROMETEOROLÓGICA RÍO SUPIA - DESEMBOCADURA

BOLETÍN HIDROMETEOROLÓGICO DIARIO

AGOSTO 28 DE 2011

Variables medidas	Unidades	Máxima	Media	Mínima	Suma
Temperatura del aire	°C	30.35	23.66	19.94	
Nivel	m	2.04	1.55	1.16	
Caudal	l/s				
Lluvia diaria	mm				26.20

Lluvias aisladas (Tres eventos más significativos)	Unidades	Lluvia 1 hora: 01:55	Lluvia 2 hora: 05:05	Lluvia 3 hora: 05:35
Duración	min	115	5	25
Magnitud	mm	24.40	0.20	0.80
Intensidad media	mm/h	12.73	2.40	1.92
Intensidad máxima en 5 minutos	mm/h	50.40	2.40	2.40
Clasificación	Conceptual	LLUVIAFUERTE	LLUVIALIGERA	LLUVIALIGERA



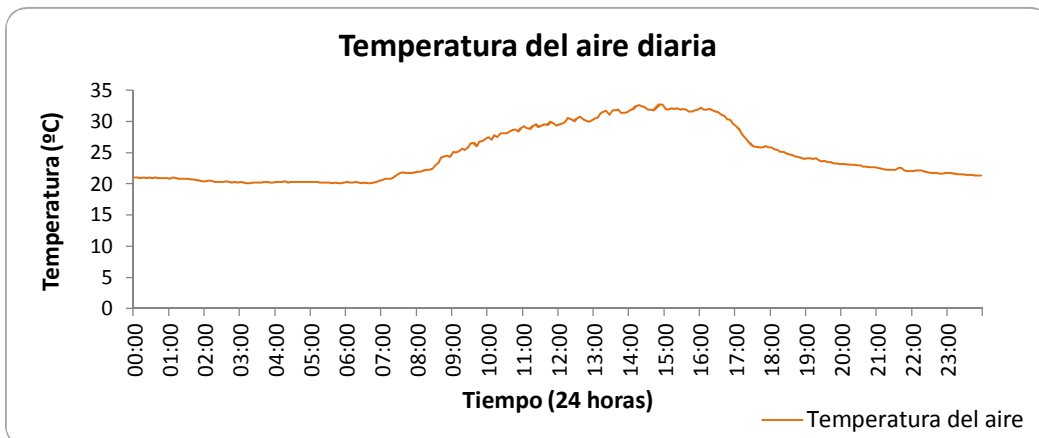
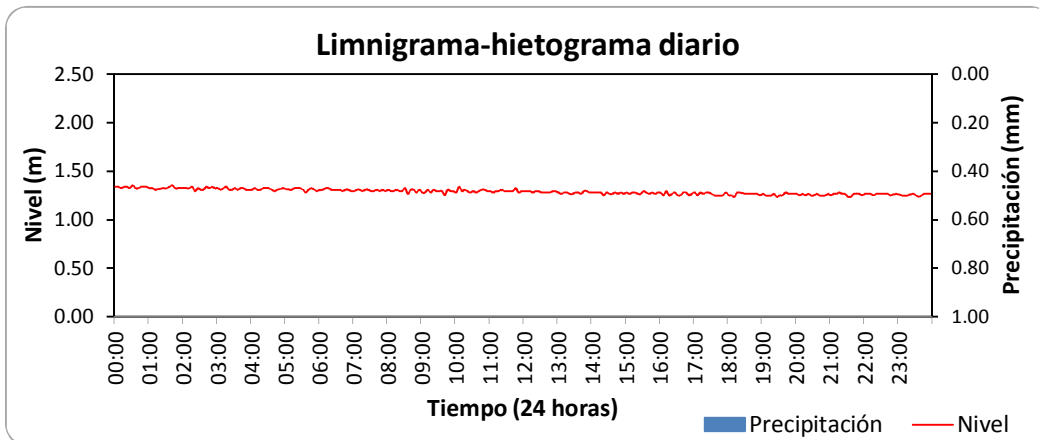
ESTACIÓN HIDROMETEOROLÓGICA RÍO SUPIA - DESEMBOCADURA

BOLETÍN HIDROMETEOROLÓGICO DIARIO

AGOSTO 29 DE 2011

Variables medidas	Unidades	Máxima	Media	Mínima	Suma
Temperatura del aire	°C	32.65	24.64	20.05	
Nivel	m	1.35	1.29	1.24	
Caudal	l/s				
Lluvia diaria	mm				0.00

Lluvias aisladas (Tres eventos más significativos)	Unidades	Lluvia 1	Lluvia 2	Lluvia 3
Duración	min			
Magnitud	mm			
Intensidad media	mm/h			
Intensidad máxima en 5 minutos	mm/h			
Clasificación	Conceptual			



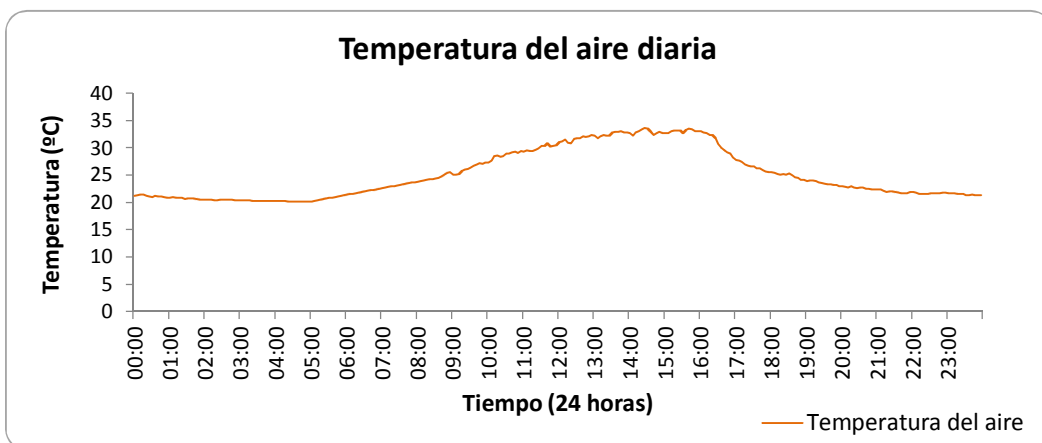
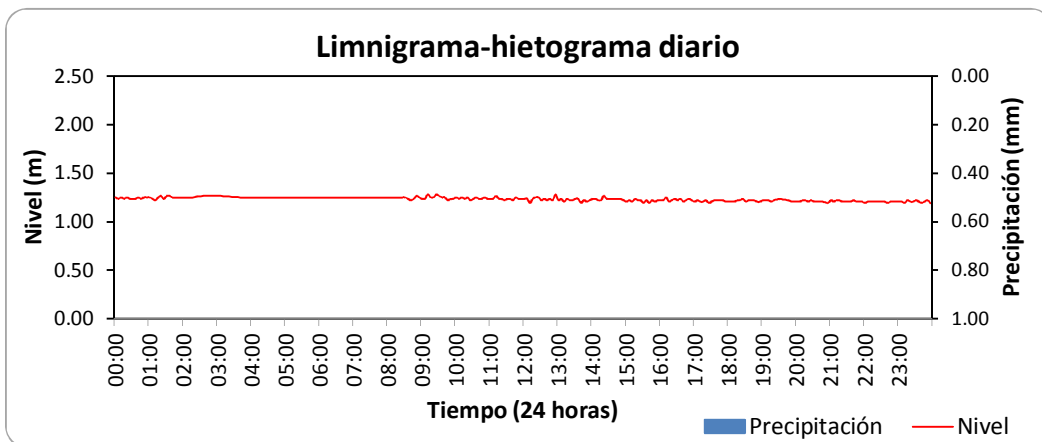
ESTACIÓN HIDROMETEOROLÓGICA RÍO SUPIA - DESEMBOCADURA

BOLETÍN HIDROMETEOROLÓGICO DIARIO

AGOSTO 30 DE 2011

Variables medidas	Unidades	Máxima	Media	Mínima	Suma
Temperatura del aire	°C	33.61	25.07	20.10	
Nivel	m	1.28	1.23	1.19	
Caudal	l/s				
Lluvia diaria	mm				0.00

Lluvias aisladas (Tres eventos más significativos)	Unidades	Lluvia 1	Lluvia 2	Lluvia 3
Duración	min			
Magnitud	mm			
Intensidad media	mm/h			
Intensidad máxima en 5 minutos	mm/h			
Clasificación	Conceptual			



ESTACIÓN HIDROMETEOROLÓGICA RÍO SUPIA - DESEMBOCADURA

BOLETÍN HIDROMETEOROLÓGICO DIARIO

AGOSTO 31 DE 2011

Variables medidas	Unidades	Máxima	Media	Mínima	Suma
Temperatura del aire	°C	33.24	23.95	18.93	
Nivel	m	1.27	1.21	1.12	
Caudal	l/s				
Lluvia diaria	mm				0.00

Lluvias aisladas (Tres eventos más significativos)	Unidades	Lluvia 1	Lluvia 2	Lluvia 3
Duración	min			
Magnitud	mm			
Intensidad media	mm/h			
Intensidad máxima en 5 minutos	mm/h			
Clasificación	Conceptual			

