

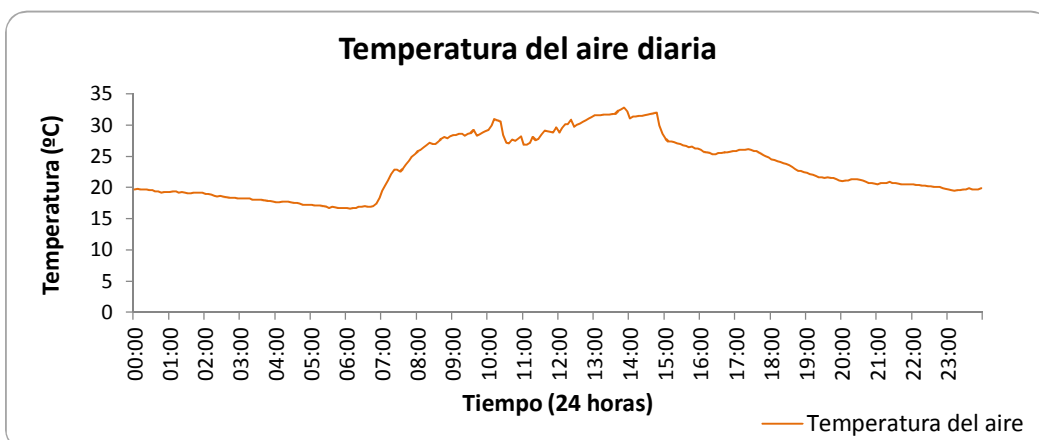
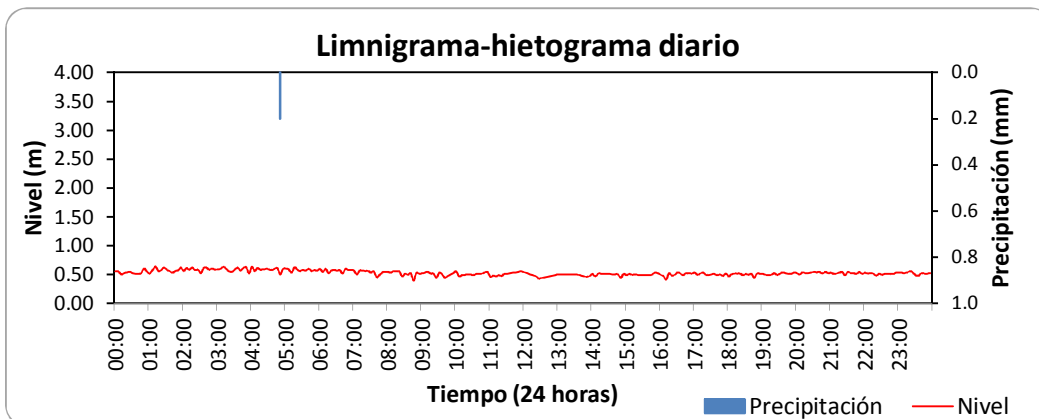
**ESTACIÓN HIDROMETEOROLÓGICA RÍO SUPÍA - CABECERA MUNICIPAL**

**BOLETÍN HIDROMETEOROLÓGICO DIARIO**

**AGOSTO 1 DE 2011**

Variables medidas	Unidades	Máxima	Media	Mínima	Suma
Temperatura del aire	°C	32.79	23.35	16.64	
Nivel	m	0.64	0.53	0.39	
Caudal	l/s				
Lluvia diaria	mm				0.20

Lluvias aisladas (Tres eventos más significativos)	Unidades	Lluvia 1	Lluvia 2	Lluvia 3
Duración	min	5		
Magnitud	mm	0.20		
Intensidad media	mm/h	2.40		
Intensidad máxima en 5 minutos	mm/h	2.40		
Clasificación	Conceptual	LLUVIALIGERA		



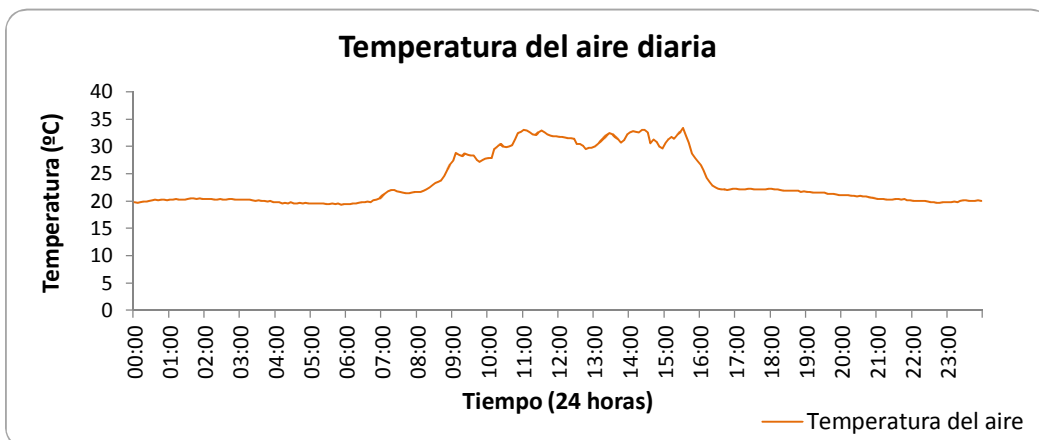
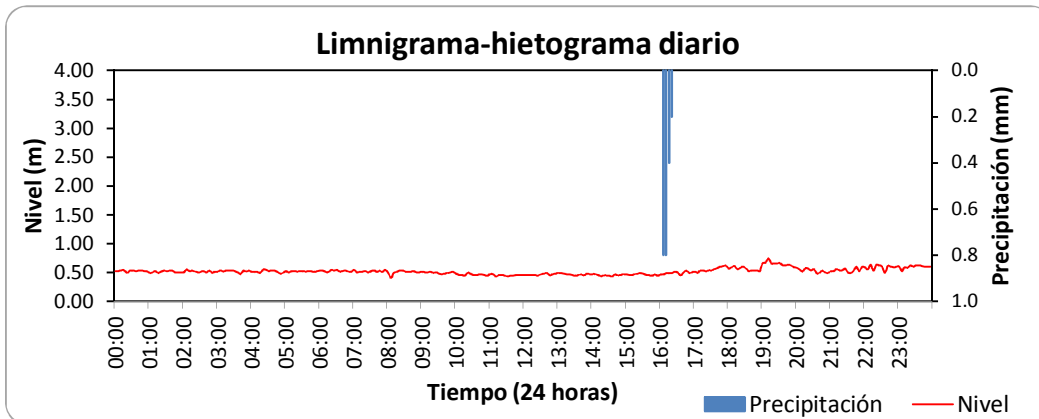
**ESTACIÓN HIDROMETEOROLÓGICA RÍO SUPÍA - CABECERA MUNICIPAL**

**BOLETÍN HIDROMETEOROLÓGICO DIARIO**

**AGOSTO 2 DE 2011**

Variables medidas	Unidades	Máxima	Media	Mínima	Suma
Temperatura del aire	°C	33.38	23.74	19.34	
Nivel	m	0.75	0.52	0.41	
Caudal	l/s				
Lluvia diaria	mm				2.20

Lluvias aisladas (Tres eventos más significativos)	Unidades	Lluvia 1	Lluvia 2	Lluvia 3
Duración	min	20		
Magnitud	mm	2.20		
Intensidad media	mm/h	6.60		
Intensidad máxima en 5 minutos	mm/h	9.60		
Clasificación	Conceptual	LLUVIAMODERADA		



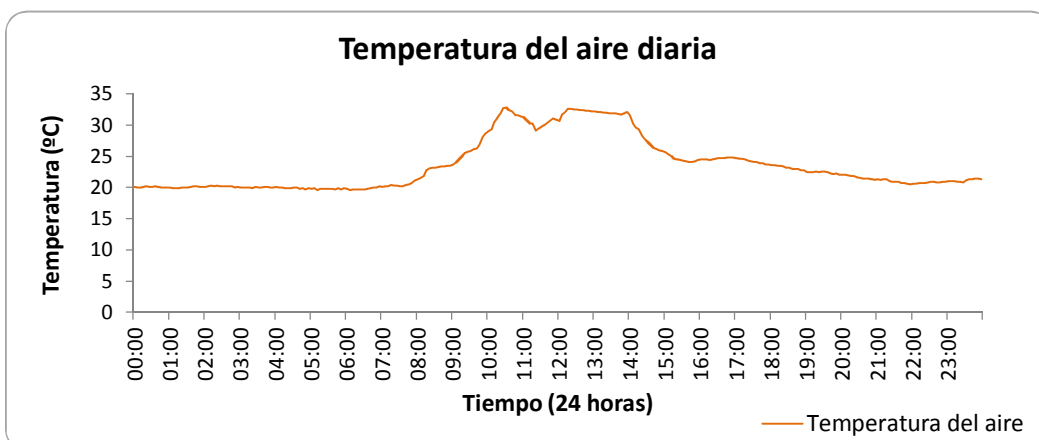
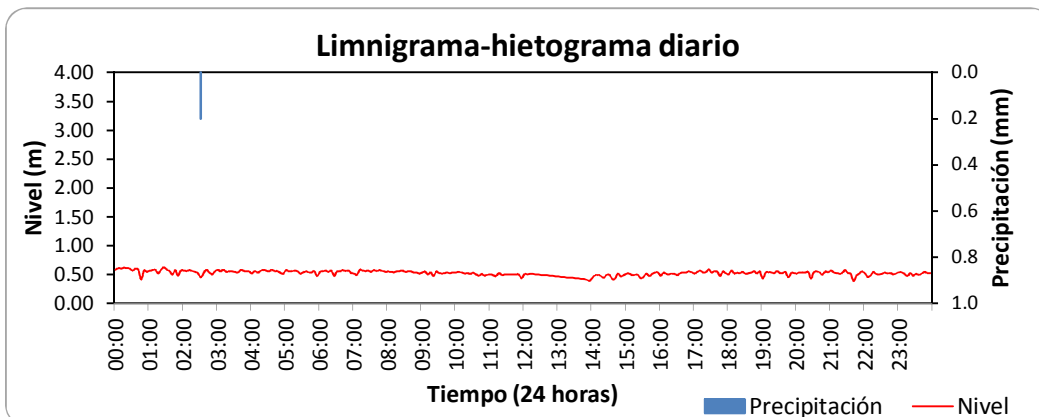
**ESTACIÓN HIDROMETEOROLÓGICA RÍO SUPÍA - CABECERA MUNICIPAL**

**BOLETÍN HIDROMETEOROLÓGICO DIARIO**

**AGOSTO 3 DE 2011**

Variables medidas	Unidades	Máxima	Media	Mínima	Suma
Temperatura del aire	°C	32.84	23.58	19.61	
Nivel	m	0.63	0.53	0.39	
Caudal	l/s				
Lluvia diaria	mm				0.20

Lluvias aisladas (Tres eventos más significativos)	Unidades	Lluvia 1	Lluvia 2	Lluvia 3
Duración	min	5		
Magnitud	mm	0.20		
Intensidad media	mm/h	2.40		
Intensidad máxima en 5 minutos	mm/h	2.40		
Clasificación	Conceptual	LLUVIALIGERA		



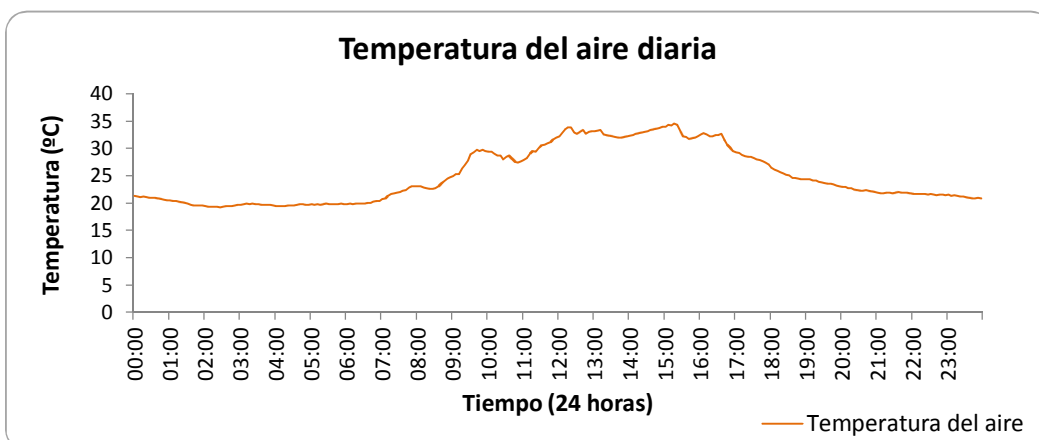
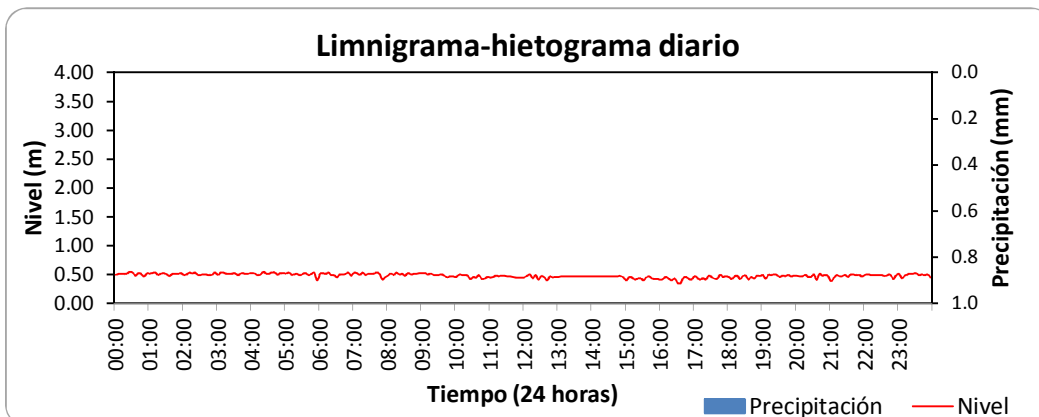
**ESTACIÓN HIDROMETEOROLÓGICA RÍO SUPÍA - CABECERA MUNICIPAL**

**BOLETÍN HIDROMETEOROLÓGICO DIARIO**

**AGOSTO 4 DE 2011**

Variables medidas	Unidades	Máxima	Media	Mínima	Suma
Temperatura del aire	°C	34.52	24.95	19.23	
Nivel	m	0.55	0.48	0.35	
Caudal	l/s				
Lluvia diaria	mm				0.00

Lluvias aisladas (Tres eventos más significativos)	Unidades	Lluvia 1	Lluvia 2	Lluvia 3
Duración	min			
Magnitud	mm			
Intensidad media	mm/h			
Intensidad máxima en 5 minutos	mm/h			
Clasificación	Conceptual			



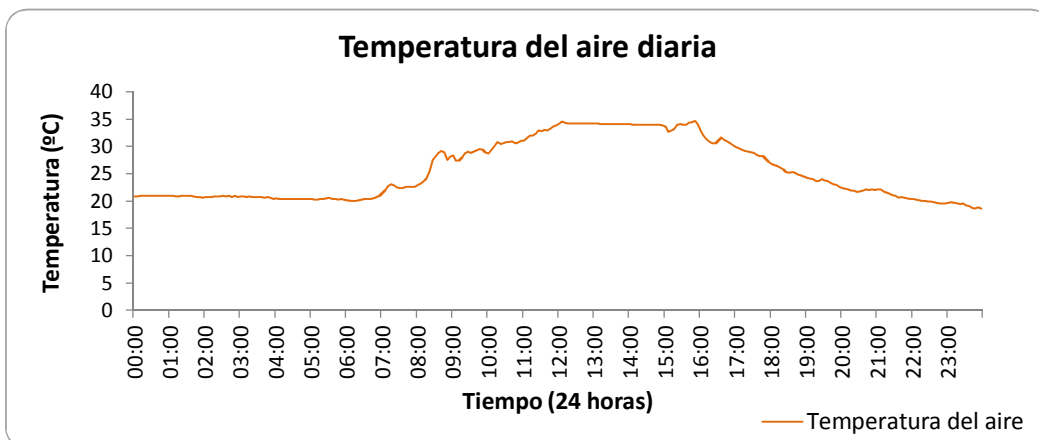
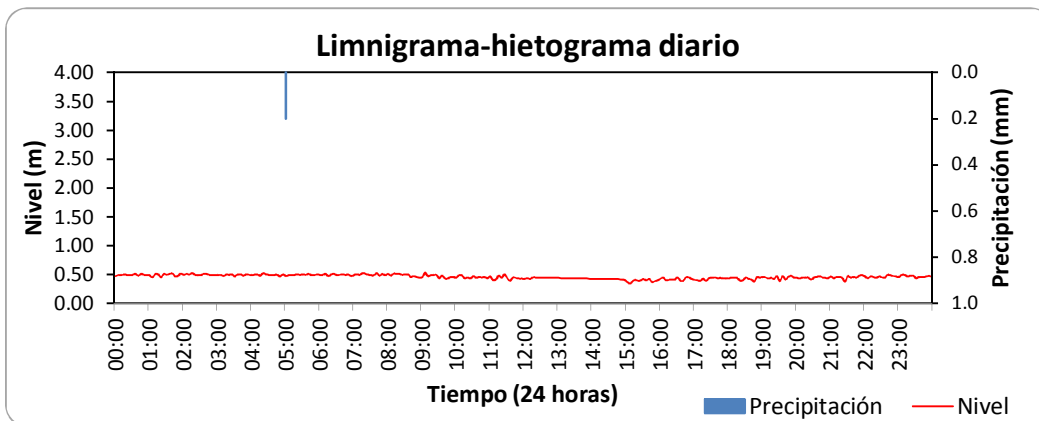
**ESTACIÓN HIDROMETEOROLÓGICA RÍO SUPÍA - CABECERA MUNICIPAL**

**BOLETÍN HIDROMETEOROLÓGICO DIARIO**

**AGOSTO 5 DE 2011**

Variables medidas	Unidades	Máxima	Media	Mínima	Suma
Temperatura del aire	°C	34.73	25.52	18.59	
Nivel	m	0.53	0.46	0.34	
Caudal	l/s				
Lluvia diaria	mm				0.20

Lluvias aisladas (Tres eventos más significativos)	Unidades	Lluvia 1	Lluvia 2	Lluvia 3
Duración	min	5		
Magnitud	mm	0.20		
Intensidad media	mm/h	2.40		
Intensidad máxima en 5 minutos	mm/h	2.40		
Clasificación	Conceptual	LLUVIALIGERA		



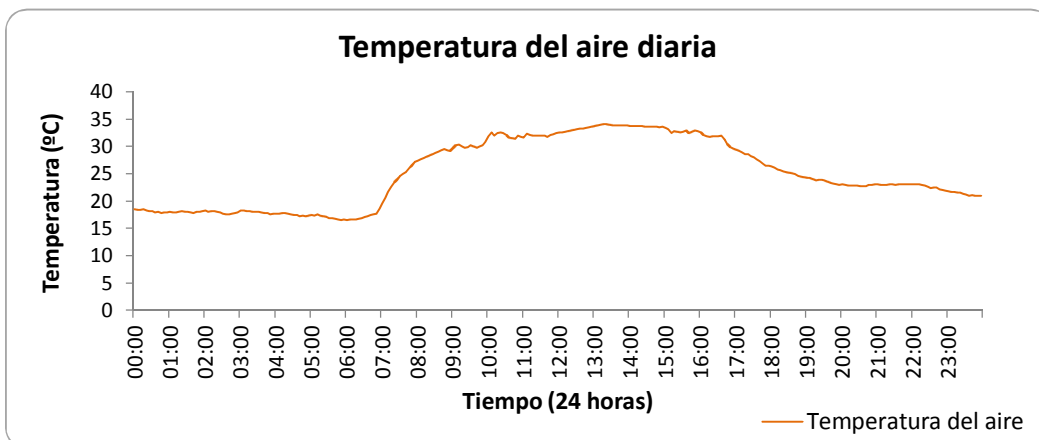
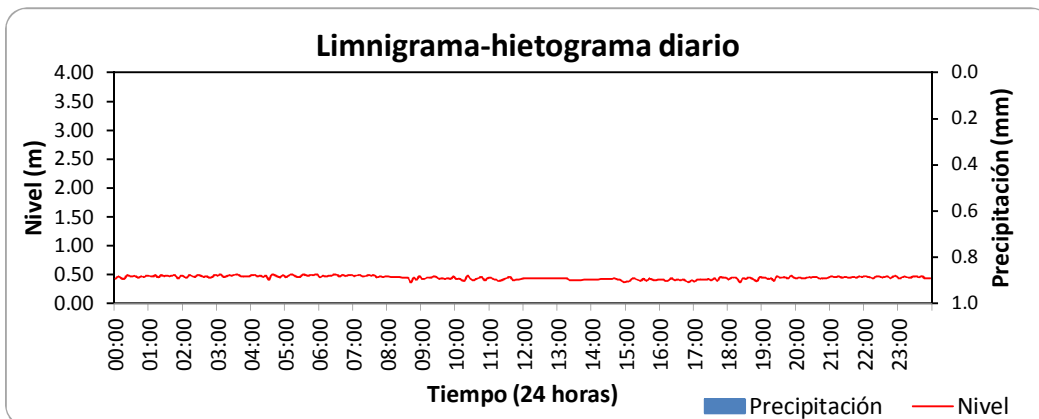
**ESTACIÓN HIDROMETEOROLÓGICA RÍO SUPÍA - CABECERA MUNICIPAL**

**BOLETÍN HIDROMETEOROLÓGICO DIARIO**

**AGOSTO 6 DE 2011**

Variables medidas	Unidades	Máxima	Media	Mínima	Suma
Temperatura del aire	°C	34.09	25.07	16.48	
Nivel	m	0.50	0.45	0.37	
Caudal	l/s				
Lluvia diaria	mm				0.00

Lluvias aisladas (Tres eventos más significativos)	Unidades	Lluvia 1	Lluvia 2	Lluvia 3
Duración	min			
Magnitud	mm			
Intensidad media	mm/h			
Intensidad máxima en 5 minutos	mm/h			
Clasificación	Conceptual			



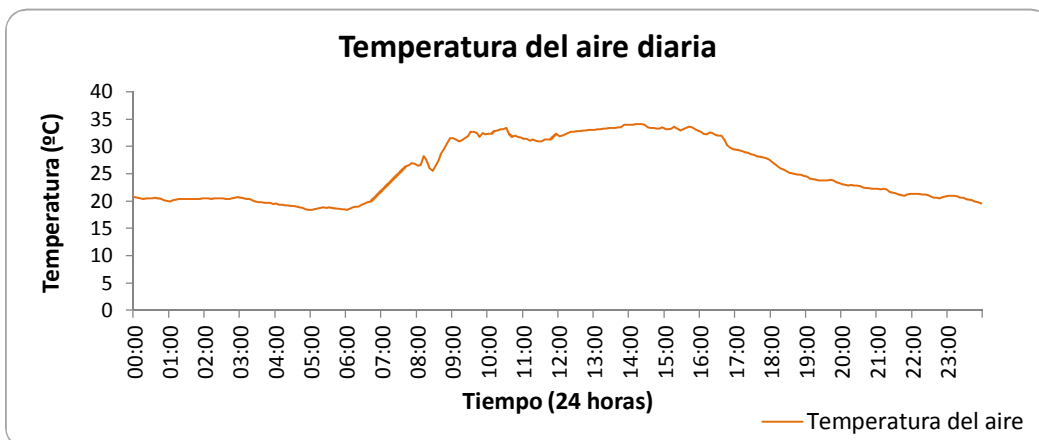
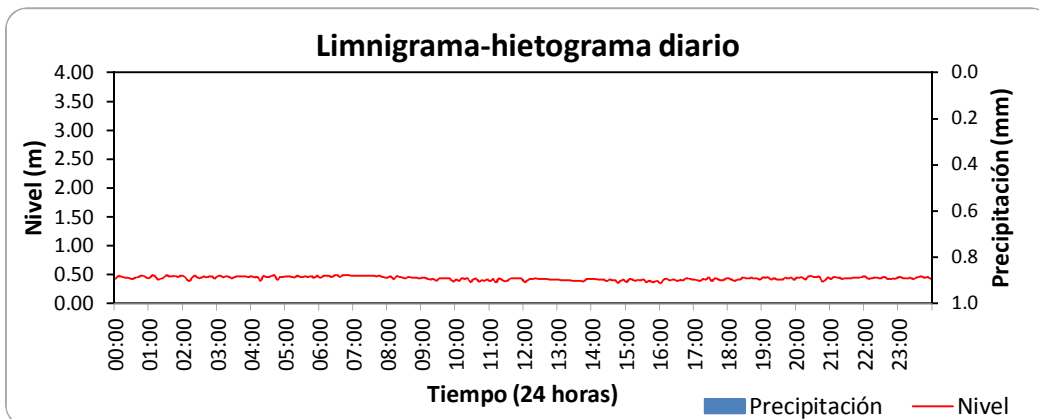
**ESTACIÓN HIDROMETEOROLÓGICA RÍO SUPÍA - CABECERA MUNICIPAL**

**BOLETÍN HIDROMETEOROLÓGICO DIARIO**

**AGOSTO 7 DE 2011**

Variables medidas	Unidades	Máxima	Media	Mínima	Suma
Temperatura del aire	°C	34.09	25.63	18.43	
Nivel	m	0.50	0.44	0.35	
Caudal	l/s				
Lluvia diaria	mm				0.00

Lluvias aisladas (Tres eventos más significativos)	Unidades	Lluvia 1	Lluvia 2	Lluvia 3
Duración	min			
Magnitud	mm			
Intensidad media	mm/h			
Intensidad máxima en 5 minutos	mm/h			
Clasificación	Conceptual			



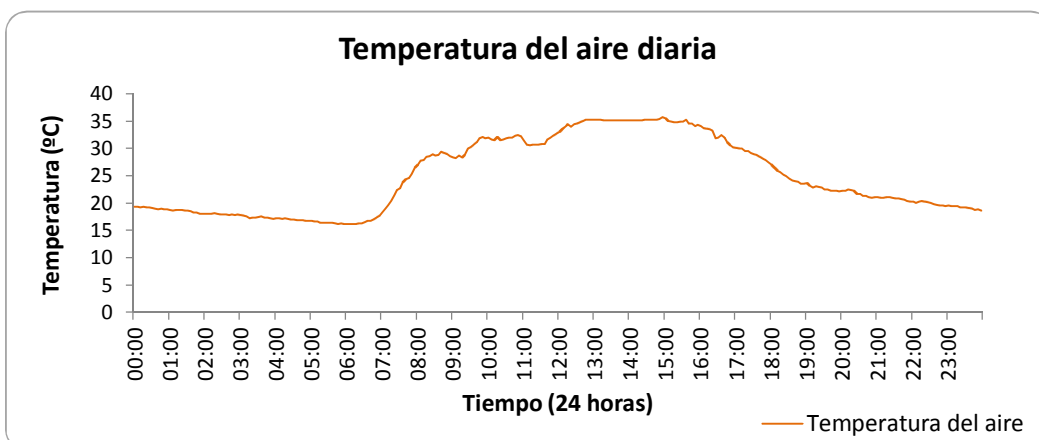
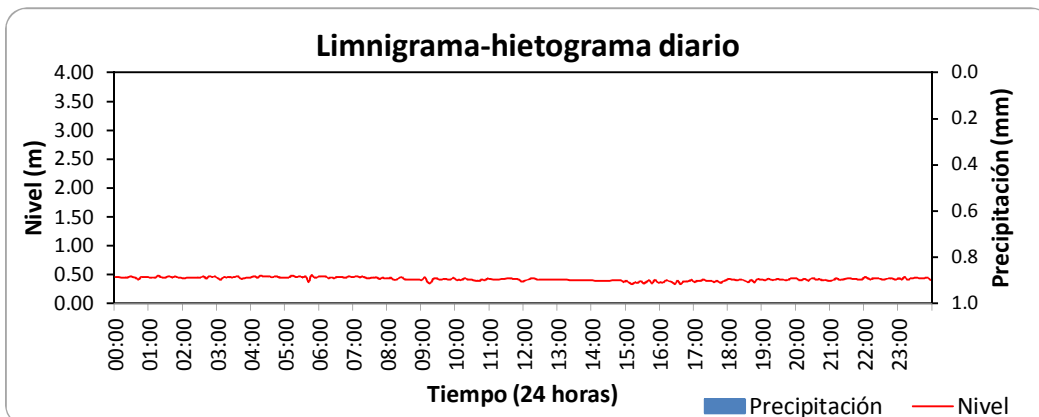
**ESTACIÓN HIDROMETEOROLÓGICA RÍO SUPÍA - CABECERA MUNICIPAL**

**BOLETÍN HIDROMETEOROLÓGICO DIARIO**

**AGOSTO 8 DE 2011**

Variables medidas	Unidades	Máxima	Media	Mínima	Suma
Temperatura del aire	°C	35.71	24.89	16.10	
Nivel	m	0.49	0.42	0.34	
Caudal	l/s				
Lluvia diaria	mm				0.00

Lluvias aisladas (Tres eventos más significativos)	Unidades	Lluvia 1	Lluvia 2	Lluvia 3
Duración	min			
Magnitud	mm			
Intensidad media	mm/h			
Intensidad máxima en 5 minutos	mm/h			
Clasificación	Conceptual			





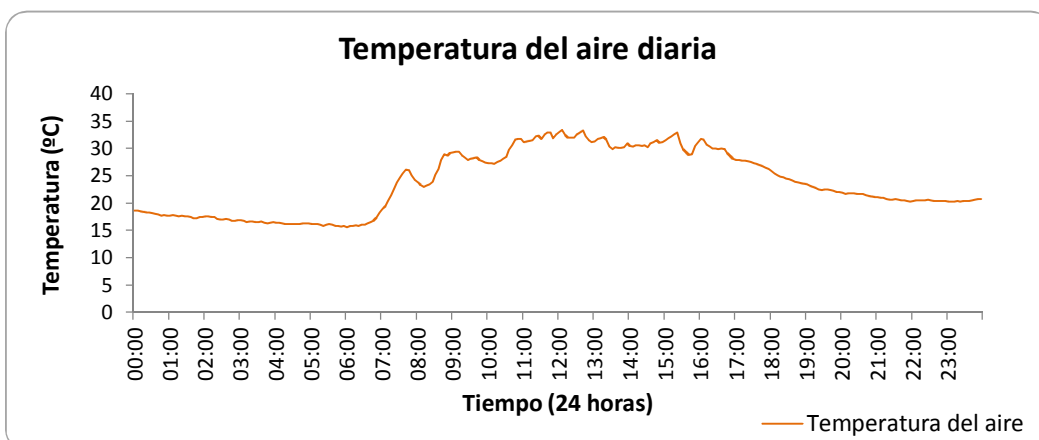
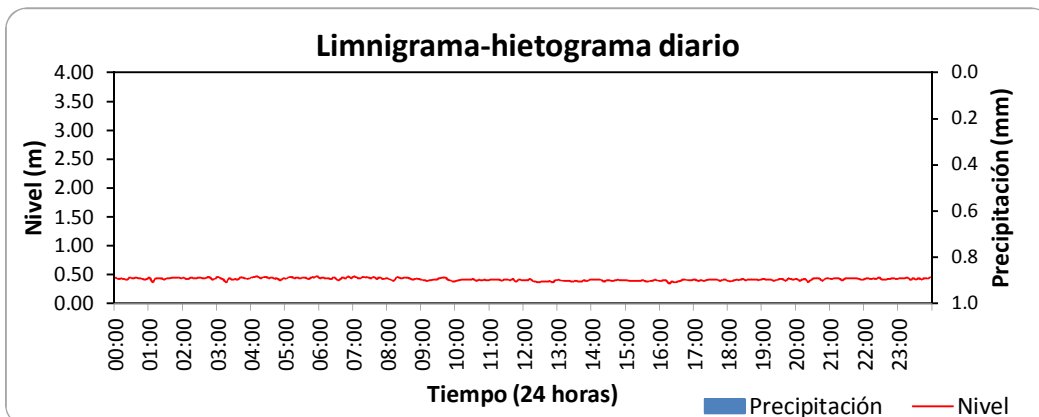
**ESTACIÓN HIDROMETEOROLÓGICA RÍO SUPÍA - CABECERA MUNICIPAL**

**BOLETÍN HIDROMETEOROLÓGICO DIARIO**

**AGOSTO 9 DE 2011**

Variables medidas	Unidades	Máxima	Media	Mínima	Suma
Temperatura del aire	°C	33.38	23.69	15.62	
Nivel	m	0.47	0.42	0.34	
Caudal	l/s				
Lluvia diaria	mm				0.00

Lluvias aisladas (Tres eventos más significativos)	Unidades	Lluvia 1	Lluvia 2	Lluvia 3
Duración	min			
Magnitud	mm			
Intensidad media	mm/h			
Intensidad máxima en 5 minutos	mm/h			
Clasificación	Conceptual			



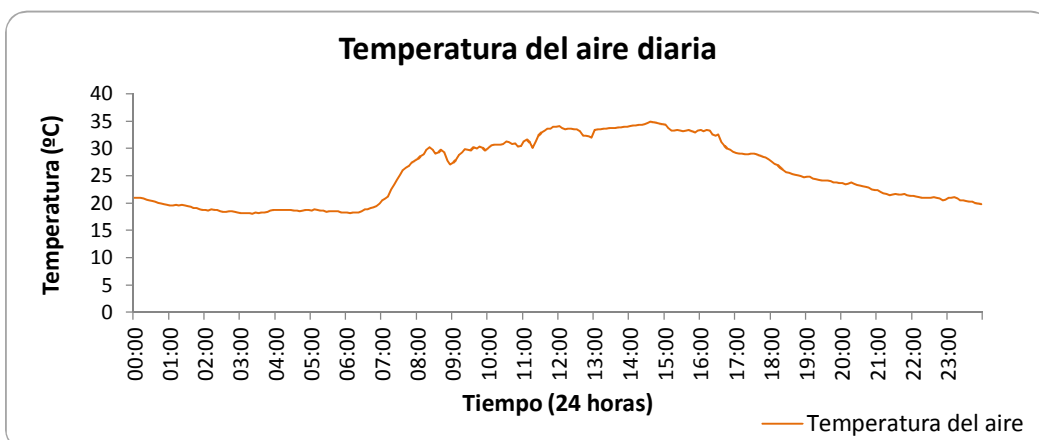
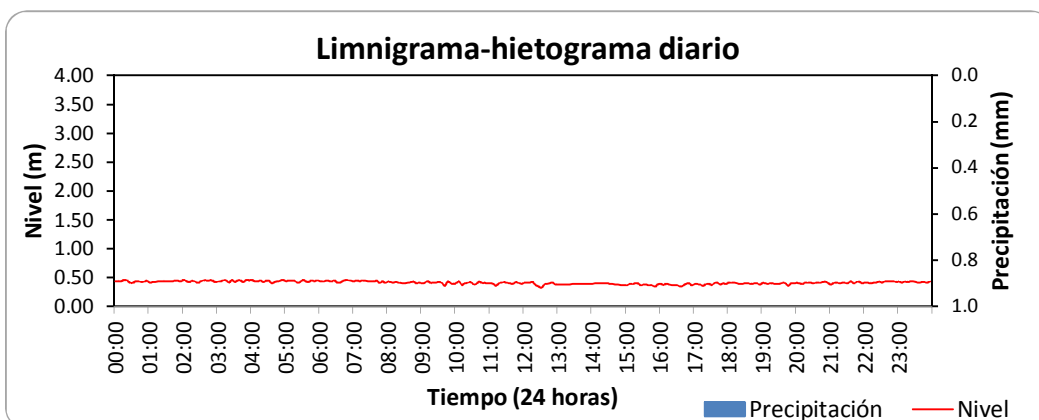
**ESTACIÓN HIDROMETEOROLÓGICA RÍO SUPÍA - CABECERA MUNICIPAL**

**BOLETÍN HIDROMETEOROLÓGICO DIARIO**

**AGOSTO 10 DE 2011**

Variables medidas	Unidades	Máxima	Media	Mínima	Suma
Temperatura del aire	°C	34.95	25.42	18.05	
Nivel	m	0.46	0.41	0.32	
Caudal	l/s				
Lluvia diaria	mm				0.00

Lluvias aisladas (Tres eventos más significativos)	Unidades	Lluvia 1	Lluvia 2	Lluvia 3
Duración	min			
Magnitud	mm			
Intensidad media	mm/h			
Intensidad máxima en 5 minutos	mm/h			
Clasificación	Conceptual			



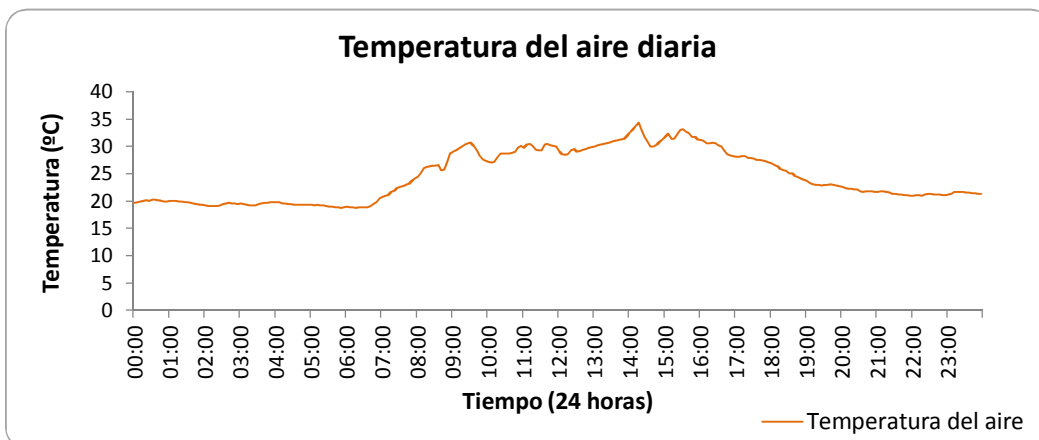
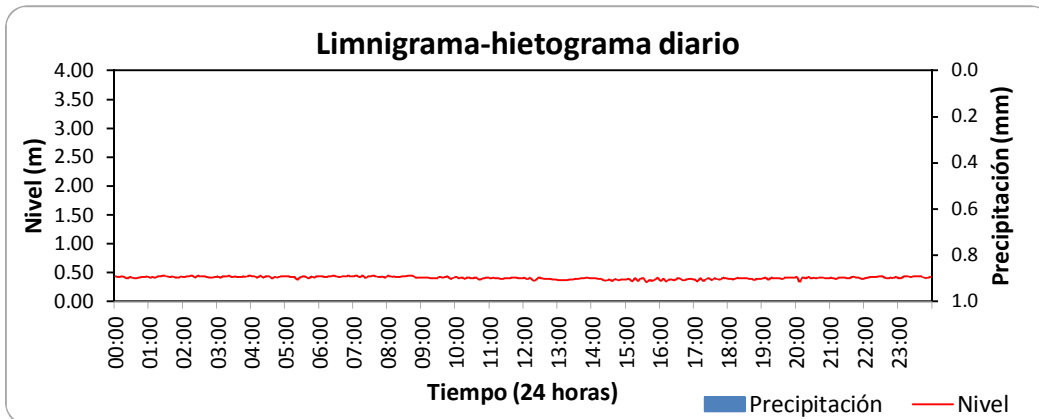
**ESTACIÓN HIDROMETEOROLÓGICA RÍO SUPÍA - CABECERA MUNICIPAL**

**BOLETÍN HIDROMETEOROLÓGICO DIARIO**

**AGOSTO 11 DE 2011**

Variables medidas	Unidades	Máxima	Media	Mínima	Suma
Temperatura del aire	°C	34.30	24.53	18.70	
Nivel	m	0.45	0.41	0.34	
Caudal	l/s				
Lluvia diaria	mm				0.00

Lluvias aisladas (Tres eventos más significativos)	Unidades	Lluvia 1	Lluvia 2	Lluvia 3
Duración	min			
Magnitud	mm			
Intensidad media	mm/h			
Intensidad máxima en 5 minutos	mm/h			
Clasificación	Conceptual			



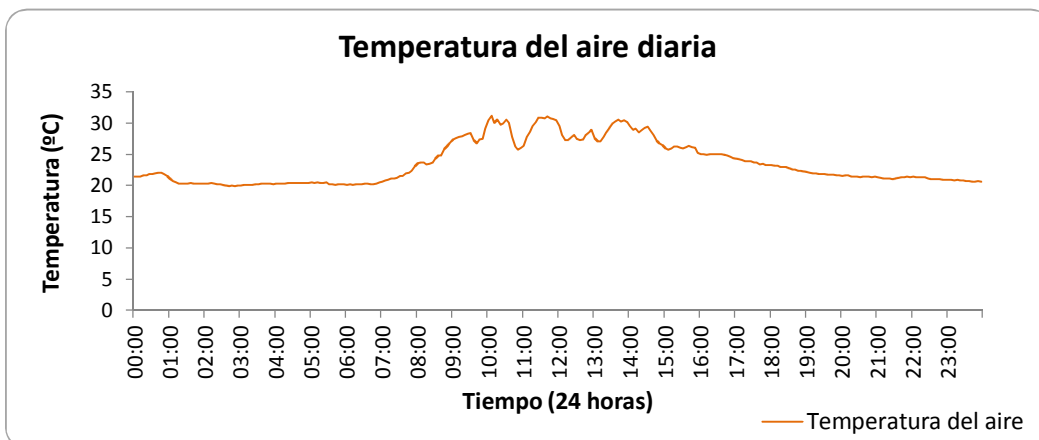
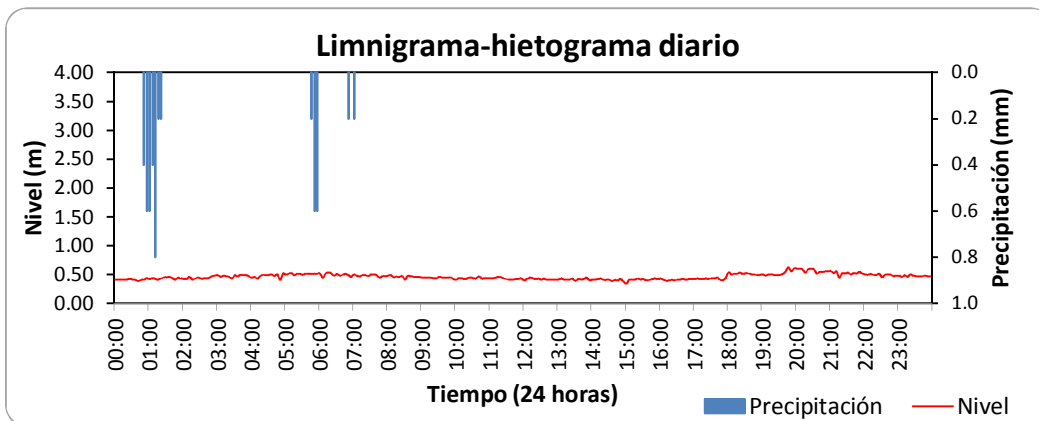
**ESTACIÓN HIDROMETEOROLÓGICA RÍO SUPÍA - CABECERA MUNICIPAL**

**BOLETÍN HIDROMETEOROLÓGICO DIARIO**

**AGOSTO 12 DE 2011**

Variables medidas	Unidades	Máxima	Media	Mínima	Suma
Temperatura del aire	°C	31.17	23.55	19.88	
Nivel	m	0.63	0.46	0.34	
Caudal	l/s				
Lluvia diaria	mm				5.00

Lluvias aisladas (Tres eventos más significativos)	Unidades	Lluvia 1	Lluvia 2	Lluvia 3
Duración	min	35	15	15
Magnitud	mm	3.20	1.40	0.40
Intensidad media	mm/h	5.49	5.60	1.60
Intensidad máxima en 5 minutos	mm/h	9.60	7.20	2.40
Clasificación	Conceptual	LLUVIAMODERADA	LLUVIAMODERADA	LLUVIALIGERA



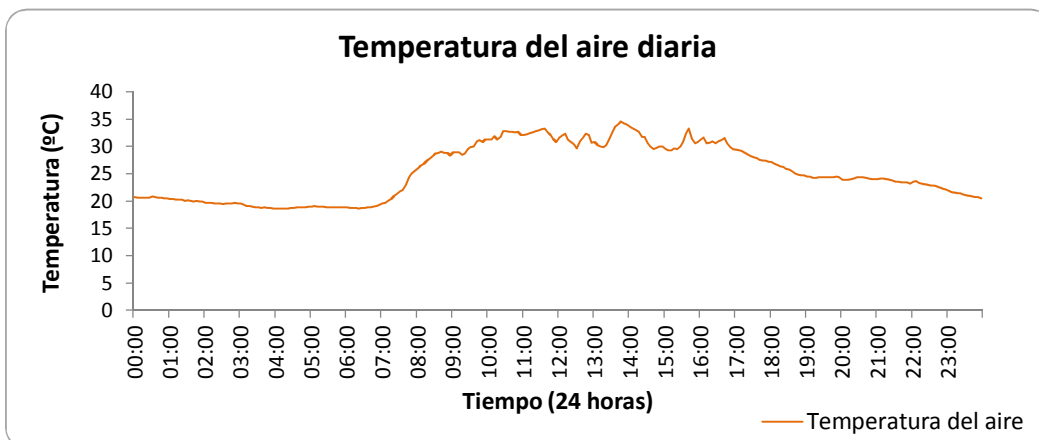
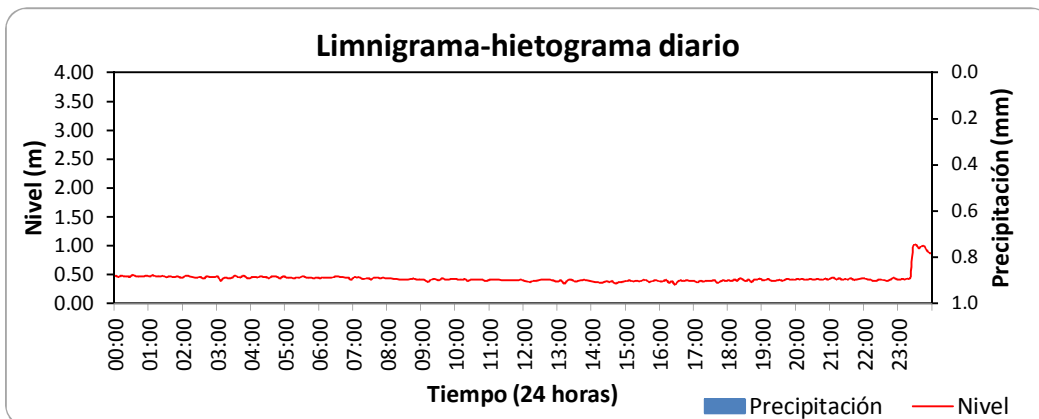
**ESTACIÓN HIDROMETEOROLÓGICA RÍO SUPÍA - CABECERA MUNICIPAL**

**BOLETÍN HIDROMETEOROLÓGICO DIARIO**

**AGOSTO 13 DE 2011**

Variables medidas	Unidades	Máxima	Media	Mínima	Suma
Temperatura del aire	°C	34.52	25.27	18.59	
Nivel	m	1.02	0.43	0.33	
Caudal	l/s				
Lluvia diaria	mm				0.00

Lluvias aisladas (Tres eventos más significativos)	Unidades	Lluvia 1	Lluvia 2	Lluvia 3
Duración	min			
Magnitud	mm			
Intensidad media	mm/h			
Intensidad máxima en 5 minutos	mm/h			
Clasificación	Conceptual			



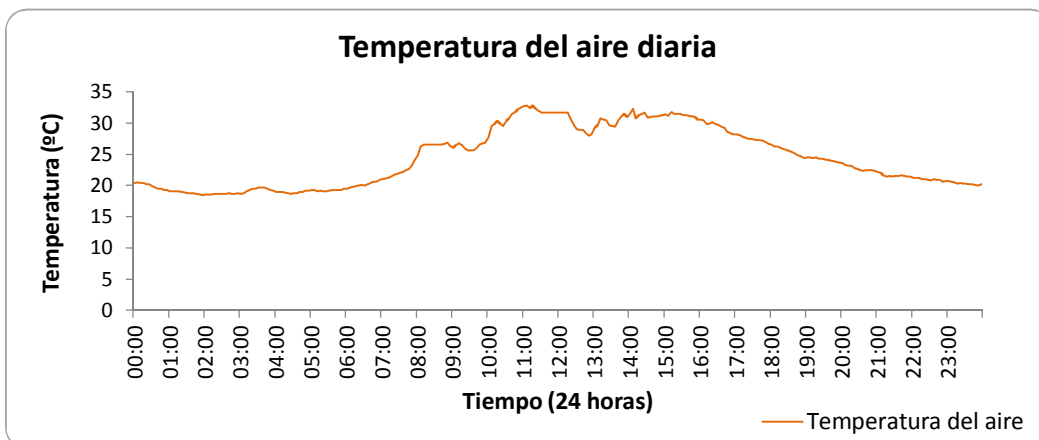
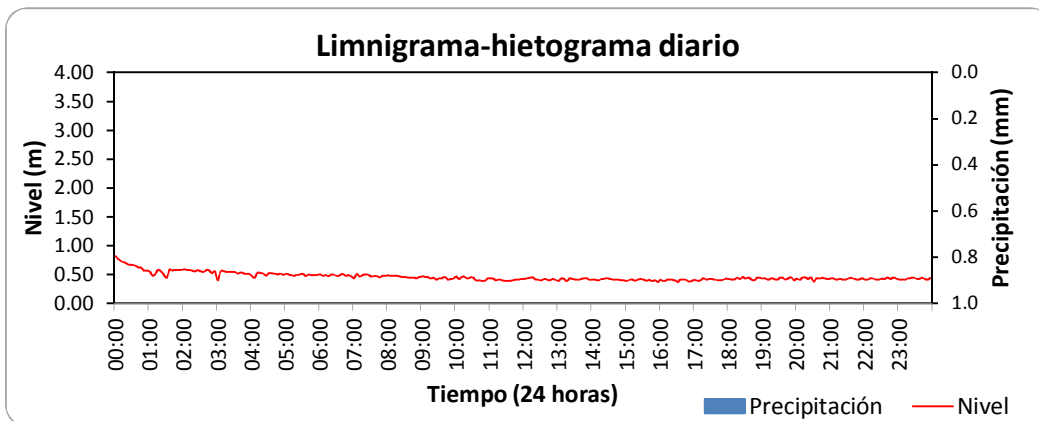
**ESTACIÓN HIDROMETEOROLÓGICA RÍO SUPÍA - CABECERA MUNICIPAL**

**BOLETÍN HIDROMETEOROLÓGICO DIARIO**

**AGOSTO 14 DE 2011**

Variables medidas	Unidades	Máxima	Media	Mínima	Suma
Temperatura del aire	°C	32.84	24.46	18.48	
Nivel	m	0.82	0.46	0.37	
Caudal	l/s				
Lluvia diaria	mm				0.00

Lluvias aisladas (Tres eventos más significativos)	Unidades	Lluvia 1	Lluvia 2	Lluvia 3
Duración	min			
Magnitud	mm			
Intensidad media	mm/h			
Intensidad máxima en 5 minutos	mm/h			
Clasificación	Conceptual			



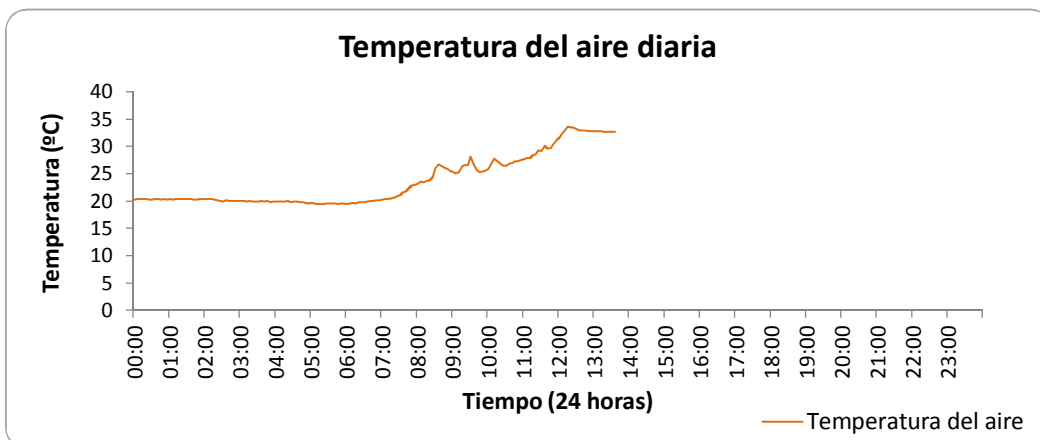
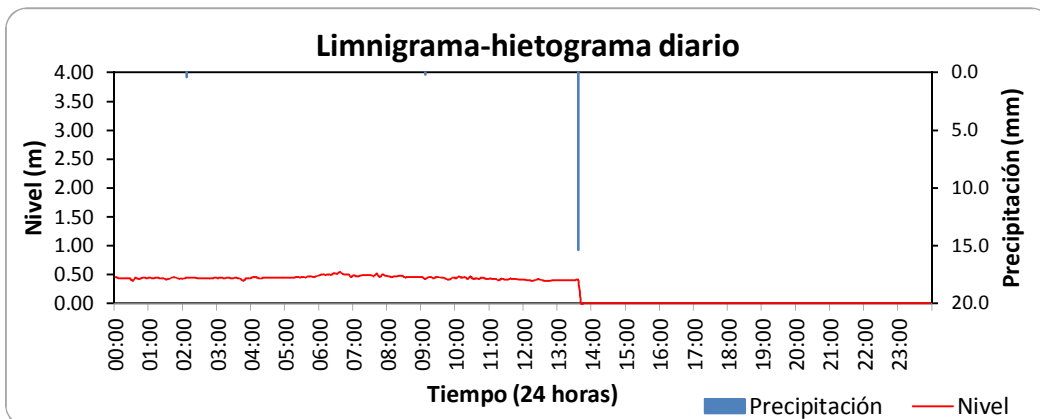
**ESTACIÓN HIDROMETEOROLÓGICA RÍO SUPÍA - CABECERA MUNICIPAL**

**BOLETÍN HIDROMETEOROLÓGICO DIARIO**

**AGOSTO 15 DE 2011**

Variables medidas	Unidades	Máxima	Media	Mínima	Suma
Temperatura del aire	°C	33.65	23.63	19.45	
Nivel	m	0.55	0.45	0.39	
Caudal	l/s				
Lluvia diaria	mm				16.00

Lluvias aisladas (Tres eventos más significativos)	Unidades	Lluvia 1	Lluvia 2	Lluvia 3
Duración	min	5	5	1100
Magnitud	mm	0.40	0.20	15.40
Intensidad media	mm/h	4.80	2.40	0.84
Intensidad máxima en 5 minutos	mm/h	4.80	2.40	184.80
Clasificación	Conceptual	LLUVIAMODERADA	LLUVIALIGERA	LLOVIZNA



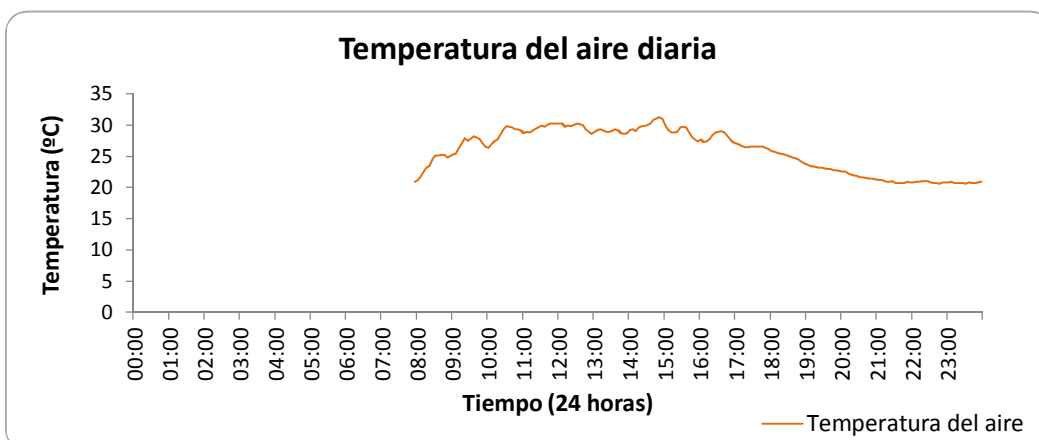
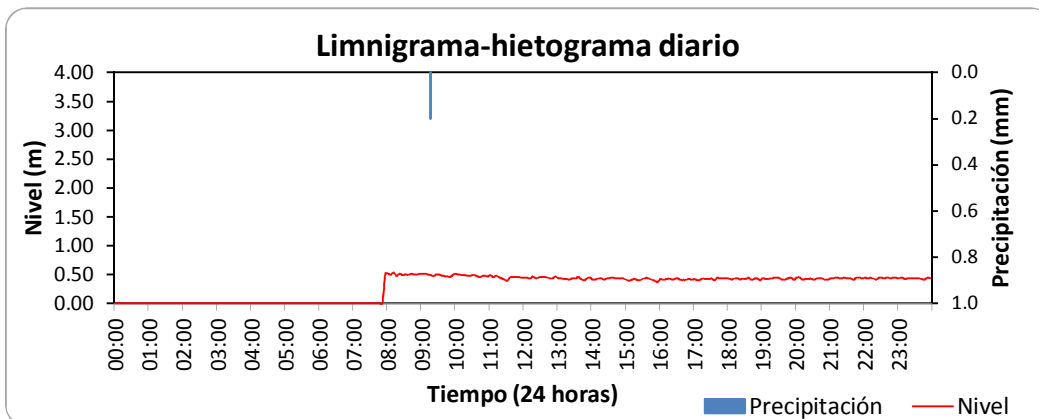
**ESTACIÓN HIDROMETEOROLÓGICA RÍO SUPÍA - CABECERA MUNICIPAL**

**BOLETÍN HIDROMETEOROLÓGICO DIARIO**

**AGOSTO 16 DE 2011**

Variables medidas	Unidades	Máxima	Media	Mínima	Suma
Temperatura del aire	°C	31.22	25.85	20.64	
Nivel	m	0.53	0.44	0.37	
Caudal	l/s				
Lluvia diaria	mm				0.20

Lluvias aisladas (Tres eventos más significativos)	Unidades	Lluvia 1	Lluvia 2	Lluvia 3
Duración	min	5		
Magnitud	mm	0.20		
Intensidad media	mm/h	2.40		
Intensidad máxima en 5 minutos	mm/h	2.40		
Clasificación	Conceptual	LLUVIALIGERA		





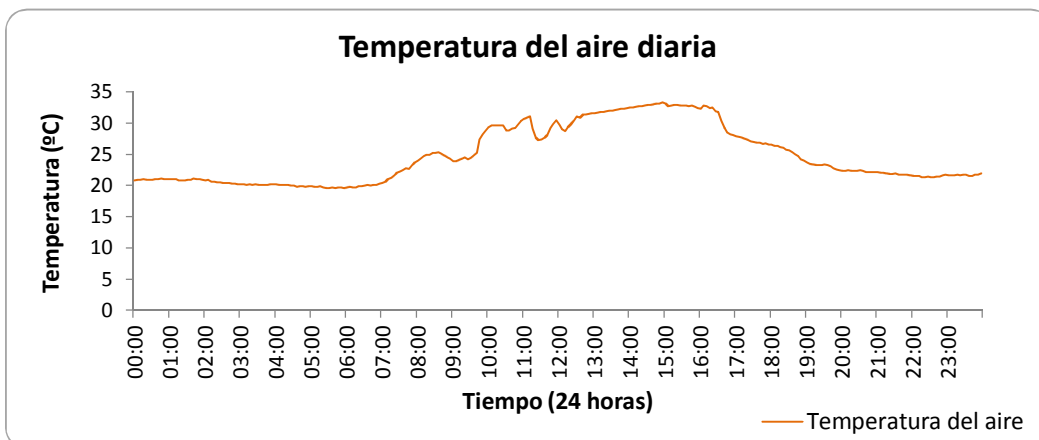
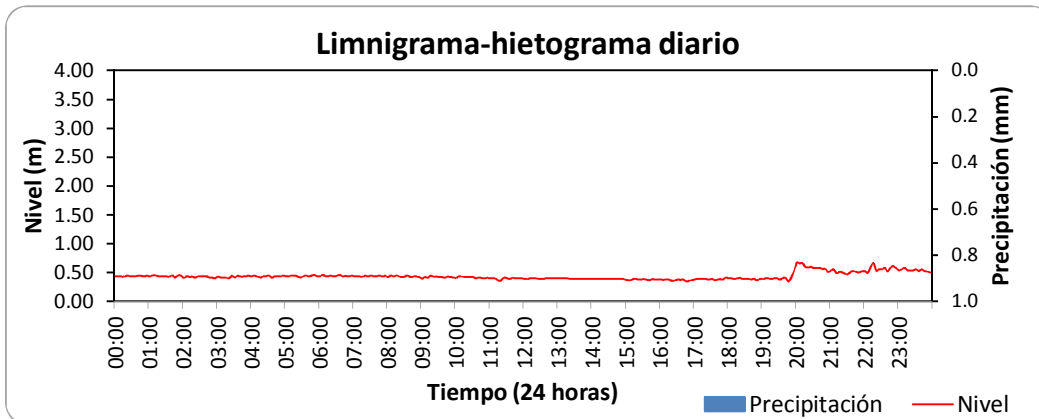
**ESTACIÓN HIDROMETEOROLÓGICA RÍO SUPÍA - CABECERA MUNICIPAL**

**BOLETÍN HIDROMETEOROLÓGICO DIARIO**

**AGOSTO 17 DE 2011**

Variables medidas	Unidades	Máxima	Media	Mínima	Suma
Temperatura del aire	°C	33.33	24.78	19.56	
Nivel	m	0.67	0.44	0.35	
Caudal	l/s				
Lluvia diaria	mm				0.00

Lluvias aisladas (Tres eventos más significativos)	Unidades	Lluvia 1	Lluvia 2	Lluvia 3
Duración	min			
Magnitud	mm			
Intensidad media	mm/h			
Intensidad máxima en 5 minutos	mm/h			
Clasificación	Conceptual			



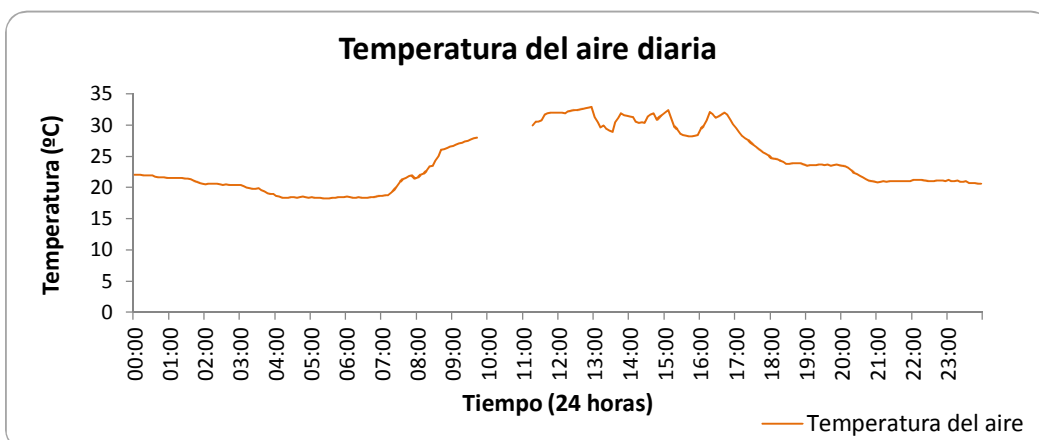
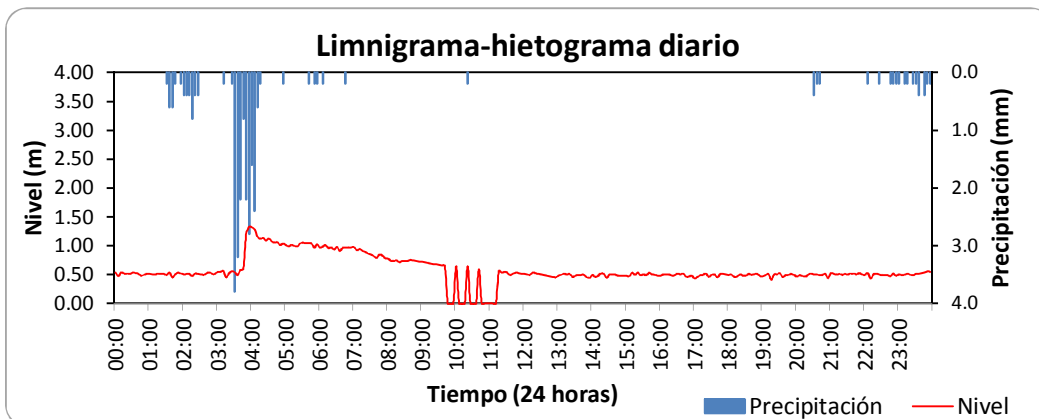
**ESTACIÓN HIDROMETEOROLÓGICA RÍO SUPÍA - CABECERA MUNICIPAL**

**BOLETÍN HIDROMETEOROLÓGICO DIARIO**

**AGOSTO 18 DE 2011**

Variables medidas	Unidades	Máxima	Media	Mínima	Suma
Temperatura del aire	°C	32.90	24.09	18.26	
Nivel	m	1.33	0.61	0.41	
Caudal	l/s				
Lluvia diaria	mm				30.20

Lluvias aisladas (Tres eventos más significativos)	Unidades	Lluvia 1	Lluvia 2	Lluvia 3
Duración	min	60	70	15
Magnitud	mm	4.60	20.20	0.80
Intensidad media	mm/h	4.60	17.31	3.20
Intensidad máxima en 5 minutos	mm/h	9.60	45.60	4.80
Clasificación	Conceptual	LLUVIAMODERADA	LLUVIAFUERTE	LLUVIAMODERADA



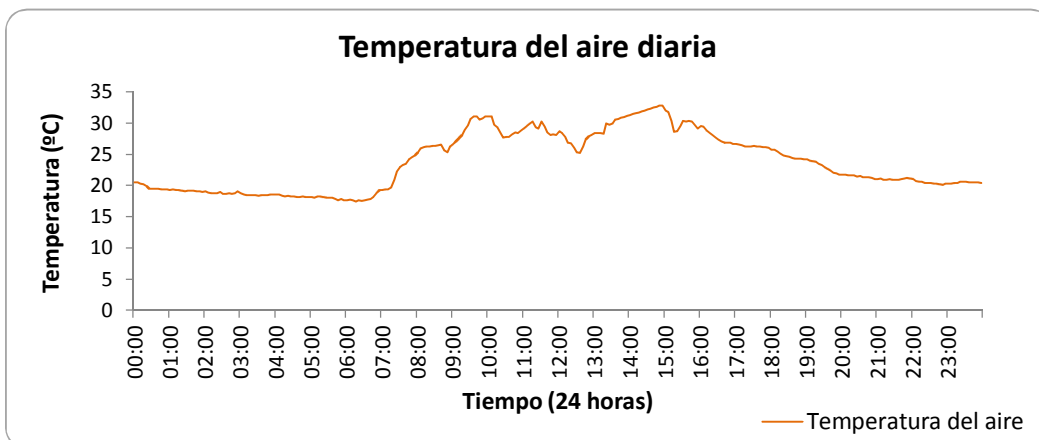
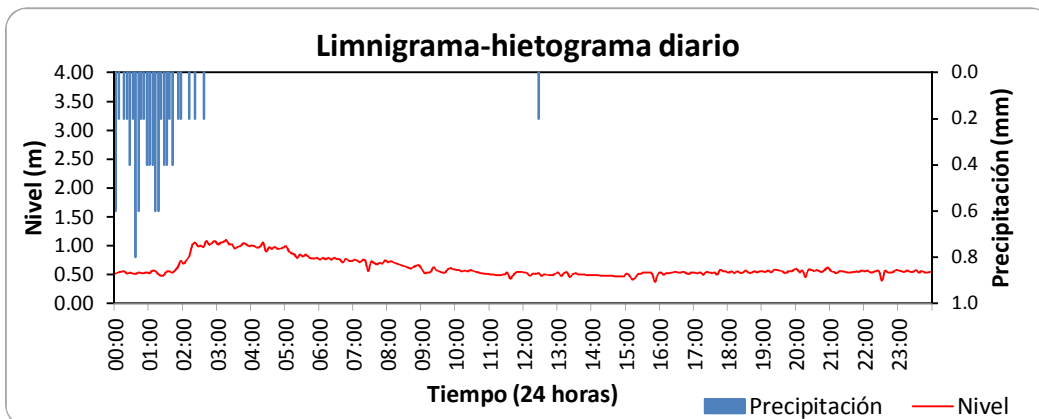
**ESTACIÓN HIDROMETEOROLÓGICA RÍO SUPÍA - CABECERA MUNICIPAL**

**BOLETÍN HIDROMETEOROLÓGICO DIARIO**

**AGOSTO 19 DE 2011**

Variables medidas	Unidades	Máxima	Media	Mínima	Suma
Temperatura del aire	°C	32.84	23.76	17.45	
Nivel	m	1.10	0.63	0.37	
Caudal	l/s				
Lluvia diaria	mm				8.80

Lluvias aisladas (Tres eventos más significativos)	Unidades	Lluvia 1	Lluvia 2	Lluvia 3
Duración	min	5		
Magnitud	mm	0.20		
Intensidad media	mm/h	2.40		
Intensidad máxima en 5 minutos	mm/h	2.40		
Clasificación	Conceptual	LLUVIALIGERA		



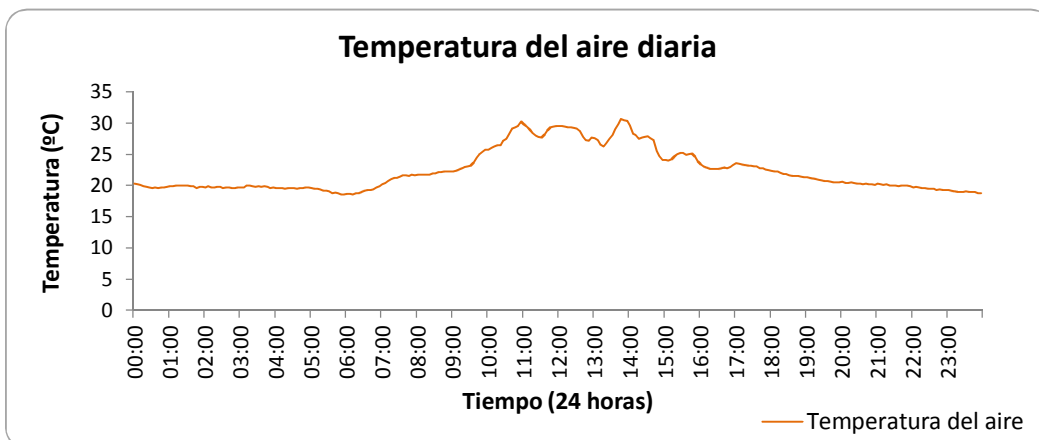
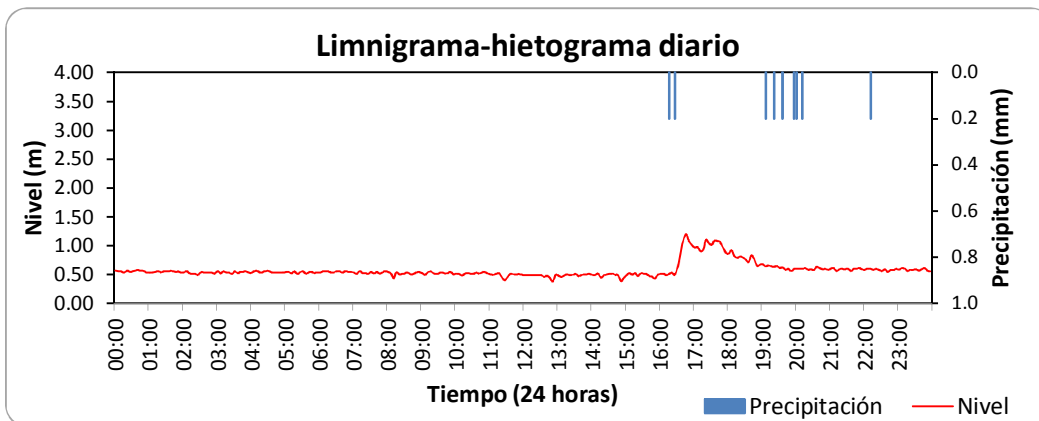
**ESTACIÓN HIDROMETEOROLÓGICA RÍO SUPÍA - CABECERA MUNICIPAL**

**BOLETÍN HIDROMETEOROLÓGICO DIARIO**

**AGOSTO 20 DE 2011**

Variables medidas	Unidades	Máxima	Media	Mínima	Suma
Temperatura del aire	°C	30.63	22.34	18.59	
Nivel	m	1.20	0.58	0.38	
Caudal	l/s				
Lluvia diaria	mm				1.80

Lluvias aisladas (Tres eventos más significativos)	Unidades	Lluvia 1	Lluvia 2	Lluvia 3
Duración	min	15	70	5
Magnitud	mm	0.40	1.20	0.20
Intensidad media	mm/h	1.60	1.03	2.40
Intensidad máxima en 5 minutos	mm/h	2.40	2.40	2.40
Clasificación	Conceptual	LLUVIALIGERA	LLUVIALIGERA	LLUVIALIGERA



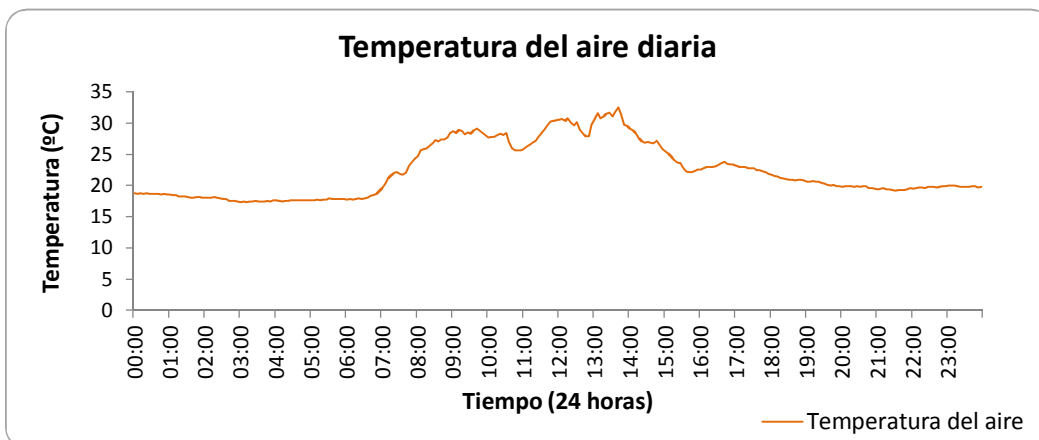
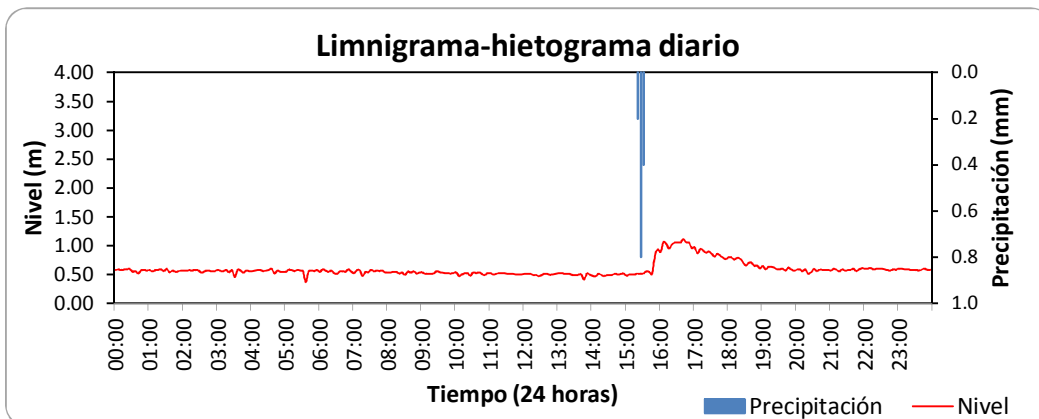
**ESTACIÓN HIDROMETEOROLÓGICA RÍO SUPÍA - CABECERA MUNICIPAL**

**BOLETÍN HIDROMETEOROLÓGICO DIARIO**

**AGOSTO 21 DE 2011**

Variables medidas	Unidades	Máxima	Media	Mínima	Suma
Temperatura del aire	°C	32.47	22.31	17.35	
Nivel	m	1.11	0.59	0.37	
Caudal	l/s				
Lluvia diaria	mm				1.40

Lluvias aisladas (Tres eventos más significativos)	Unidades	Lluvia 1	Lluvia 2	Lluvia 3
Duración	min	15		
Magnitud	mm	1.40		
Intensidad media	mm/h	5.60		
Intensidad máxima en 5 minutos	mm/h	9.60		
Clasificación	Conceptual	LLUVIAMODERADA		



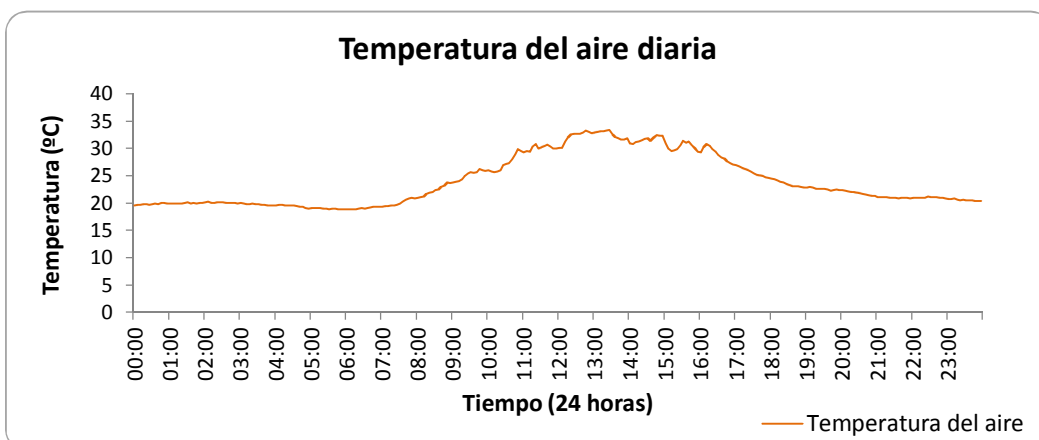
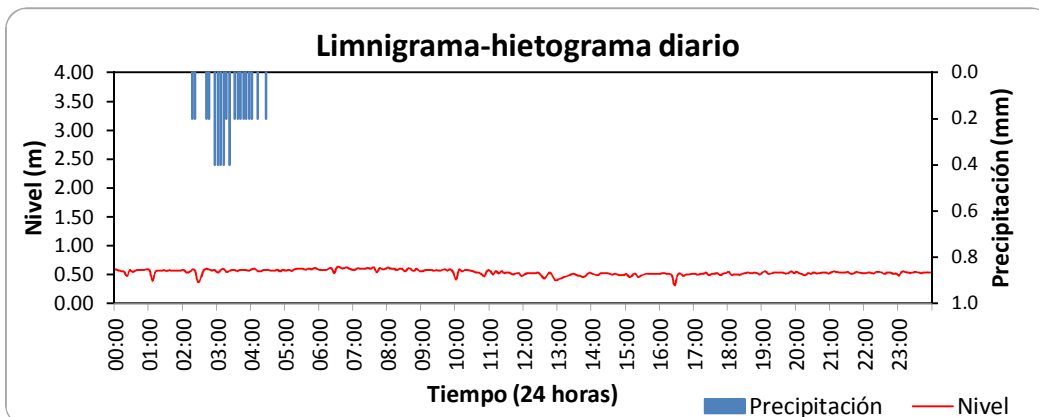
**ESTACIÓN HIDROMETEOROLÓGICA RÍO SUPÍA - CABECERA MUNICIPAL**

**BOLETÍN HIDROMETEOROLÓGICO DIARIO**

**AGOSTO 22 DE 2011**

Variables medidas	Unidades	Máxima	Media	Mínima	Suma
Temperatura del aire	°C	33.38	23.90	18.86	
Nivel	m	0.63	0.54	0.31	
Caudal	l/s				
Lluvia diaria	mm				4.80

Lluvias aisladas (Tres eventos más significativos)	Unidades	Lluvia 1	Lluvia 2	Lluvia 3
Duración	min	135		
Magnitud	mm	4.80		
Intensidad media	mm/h	2.13		
Intensidad máxima en 5 minutos	mm/h	4.80		
Clasificación	Conceptual	LLUVIALIGERA		



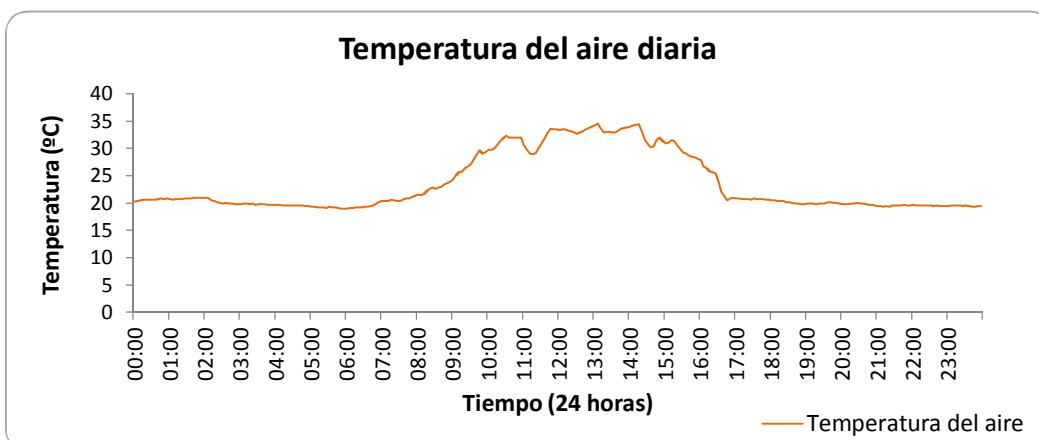
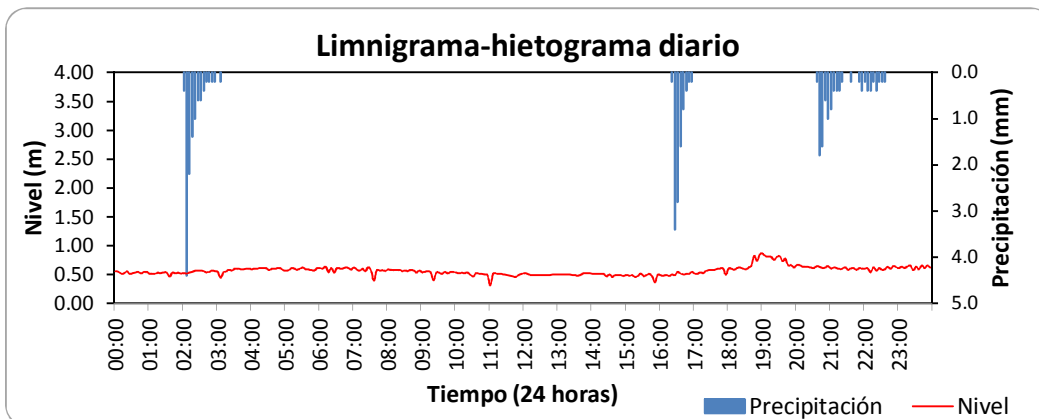
**ESTACIÓN HIDROMETEOROLÓGICA RÍO SUPÍA - CABECERA MUNICIPAL**

**BOLETÍN HIDROMETEOROLÓGICO DIARIO**

**AGOSTO 23 DE 2011**

Variables medidas	Unidades	Máxima	Media	Mínima	Suma
Temperatura del aire	°C	34.52	23.51	19.02	
Nivel	m	0.86	0.57	0.31	
Caudal	l/s				
Lluvia diaria	mm				32.00

Lluvias aisladas (Tres eventos más significativos)	Unidades	Lluvia 1	Lluvia 2	Lluvia 3
Duración	min	70	40	125
Magnitud	mm	12.00	9.60	10.40
Intensidad media	mm/h	10.29	14.40	4.99
Intensidad máxima en 5 minutos	mm/h	52.80	40.80	21.60
Clasificación	Conceptual	LLUVIAFUERTE	LLUVIAFUERTE	LLUVIAMODERADA



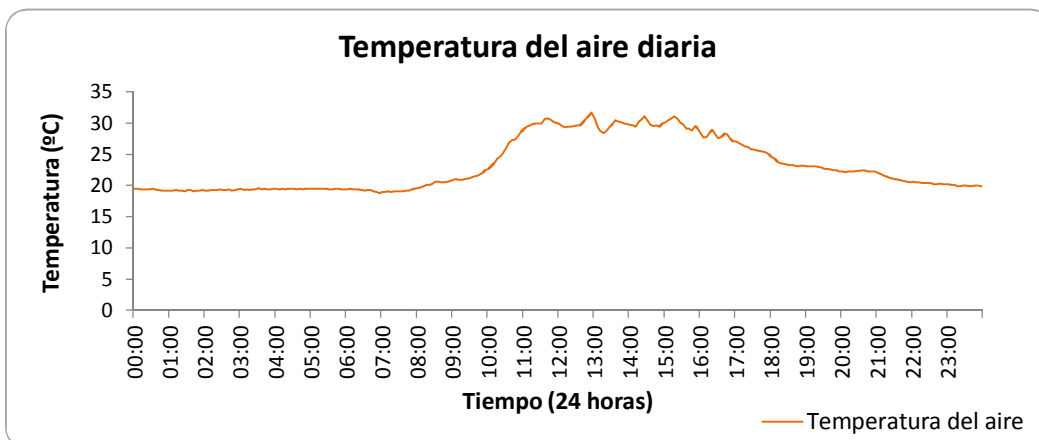
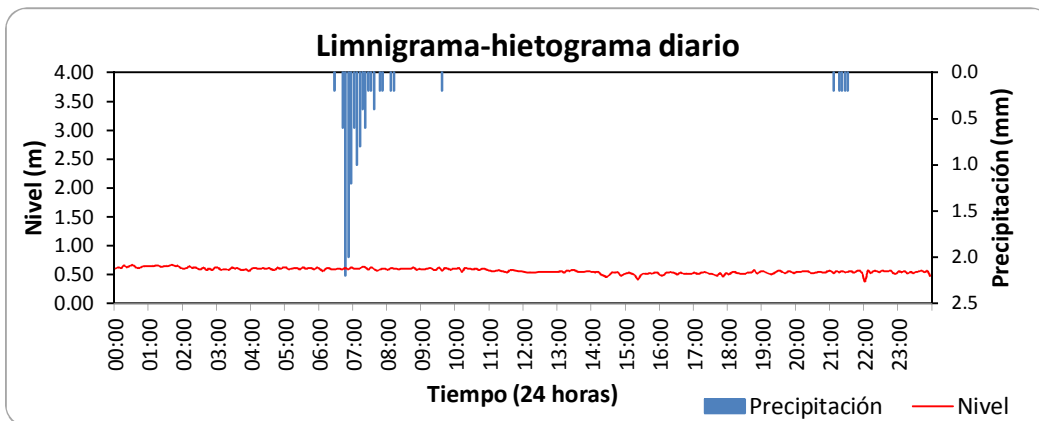
**ESTACIÓN HIDROMETEOROLÓGICA RÍO SUPÍA - CABECERA MUNICIPAL**

**BOLETÍN HIDROMETEOROLÓGICO DIARIO**

**AGOSTO 24 DE 2011**

Variables medidas	Unidades	Máxima	Media	Mínima	Suma
Temperatura del aire	°C	31.71	23.12	18.80	
Nivel	m	0.67	0.57	0.38	
Caudal	l/s				
Lluvia diaria	mm				12.40

Lluvias aisladas (Tres eventos más significativos)	Unidades	Lluvia 1	Lluvia 2	Lluvia 3
Duración	min	110	5	30
Magnitud	mm	11.20	0.20	1.00
Intensidad media	mm/h	6.11	2.40	2.00
Intensidad máxima en 5 minutos	mm/h	26.40	2.40	2.40
Clasificación	Conceptual	LLUVIAMODERADA	LLUVIALIGERA	LLUVIALIGERA





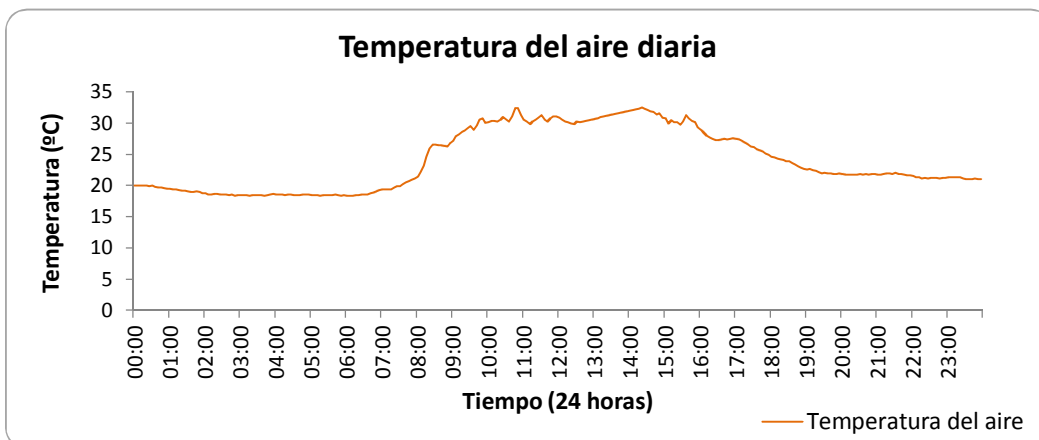
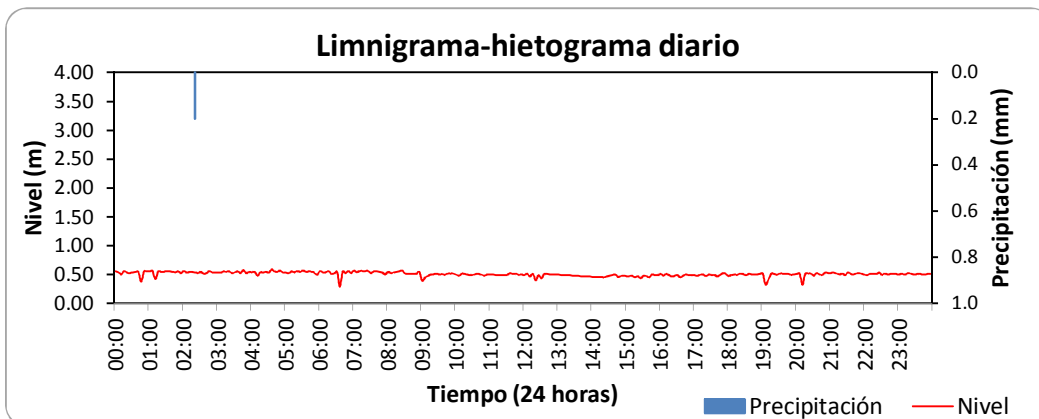
**ESTACIÓN HIDROMETEOROLÓGICA RÍO SUPÍA - CABECERA MUNICIPAL**

**BOLETÍN HIDROMETEOROLÓGICO DIARIO**

**AGOSTO 25 DE 2011**

Variables medidas	Unidades	Máxima	Media	Mínima	Suma
Temperatura del aire	°C	32.47	24.04	18.32	
Nivel	m	0.59	0.51	0.29	
Caudal	l/s				
Lluvia diaria	mm				0.20

Lluvias aisladas (Tres eventos más significativos)	Unidades	Lluvia 1	Lluvia 2	Lluvia 3
Duración	min	5		
Magnitud	mm	0.20		
Intensidad media	mm/h	2.40		
Intensidad máxima en 5 minutos	mm/h	2.40		
Clasificación	Conceptual	LLUVIALIGERA		



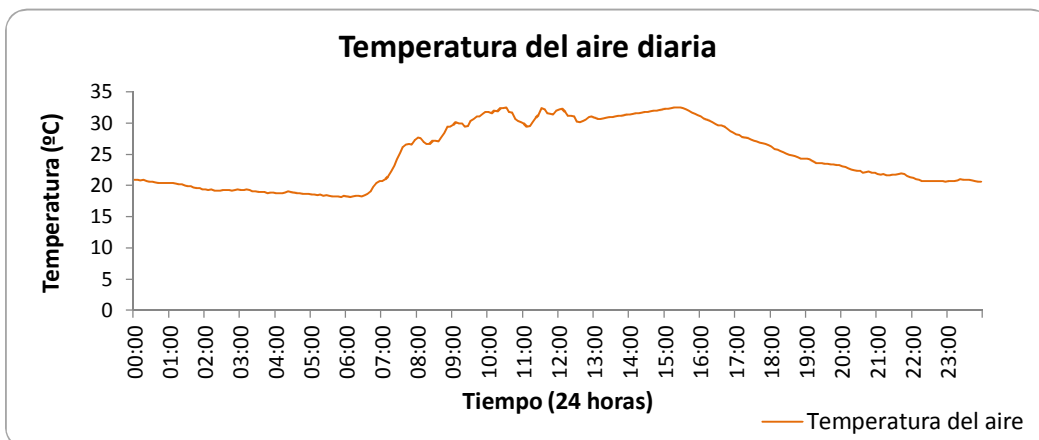
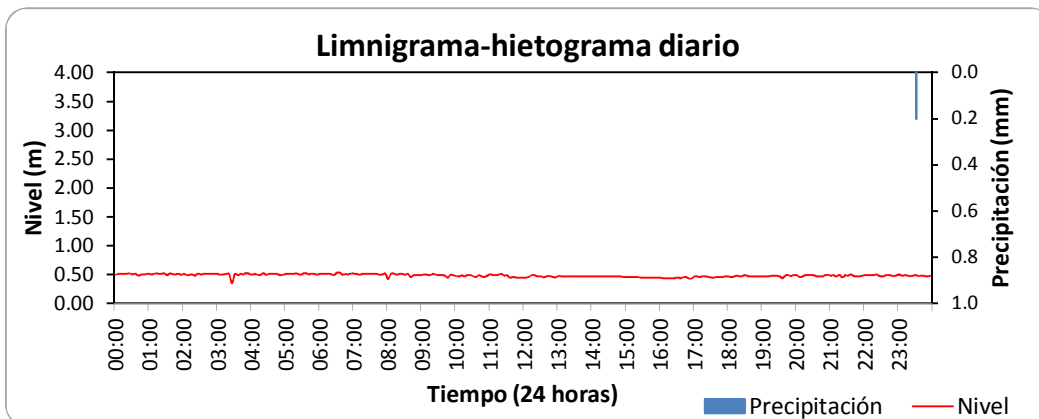
**ESTACIÓN HIDROMETEOROLÓGICA RÍO SUPÍA - CABECERA MUNICIPAL**

**BOLETÍN HIDROMETEOROLÓGICO DIARIO**

**AGOSTO 26 DE 2011**

Variables medidas	Unidades	Máxima	Media	Mínima	Suma
Temperatura del aire	°C	32.52	24.89	18.10	
Nivel	m	0.53	0.49	0.35	
Caudal	l/s				
Lluvia diaria	mm				0.20

Lluvias aisladas (Tres eventos más significativos)	Unidades	Lluvia 1	Lluvia 2	Lluvia 3
Duración	min	5		
Magnitud	mm	0.20		
Intensidad media	mm/h	2.40		
Intensidad máxima en 5 minutos	mm/h	2.40		
Clasificación	Conceptual	LLUVIALIGERA		



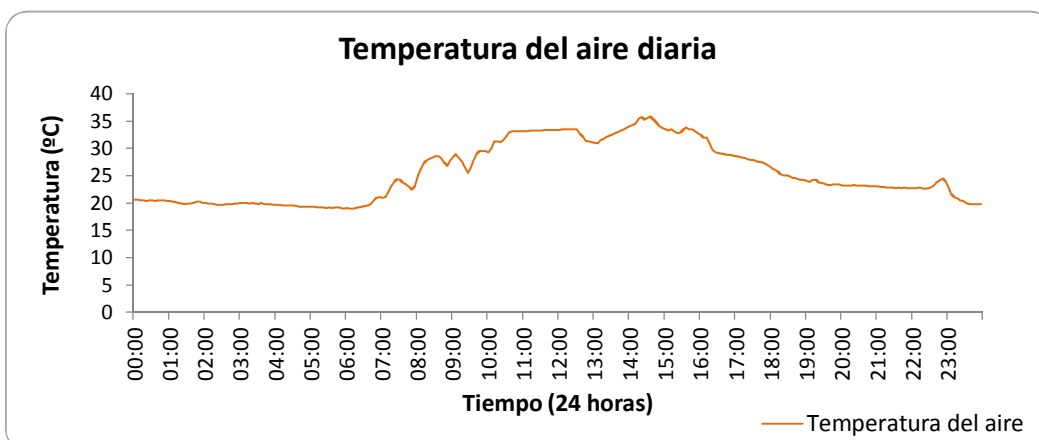
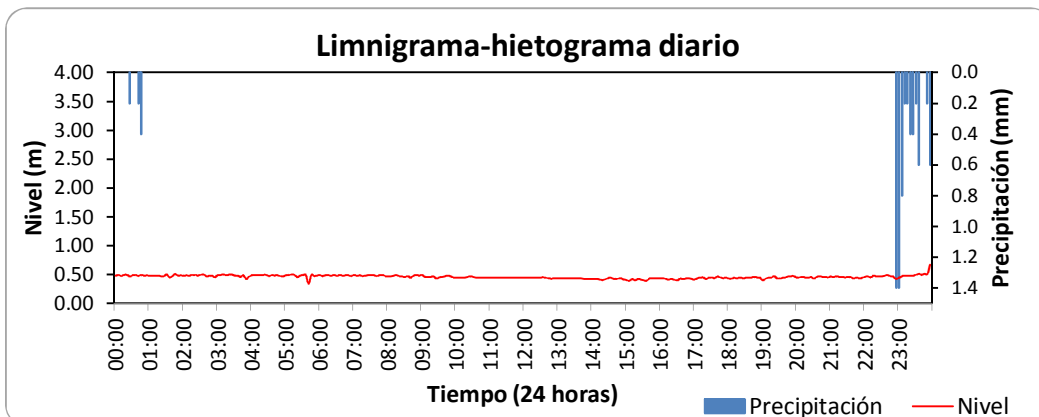
**ESTACIÓN HIDROMETEOROLÓGICA RÍO SUPÍA - CABECERA MUNICIPAL**

**BOLETÍN HIDROMETEOROLÓGICO DIARIO**

**AGOSTO 27 DE 2011**

Variables medidas	Unidades	Máxima	Media	Mínima	Suma
Temperatura del aire	°C	35.81	25.50	18.97	
Nivel	m	0.67	0.46	0.34	
Caudal	l/s				
Lluvia diaria	mm				7.20

Lluvias aisladas (Tres eventos más significativos)	Unidades	Lluvia 1	Lluvia 2	Lluvia 3
Duración	min	25	65	
Magnitud	mm	0.80	6.40	
Intensidad media	mm/h	1.92	5.91	
Intensidad máxima en 5 minutos	mm/h	4.80	16.80	
Clasificación	Conceptual	LLUVIALIGERA	LLUVIAMODERADA	



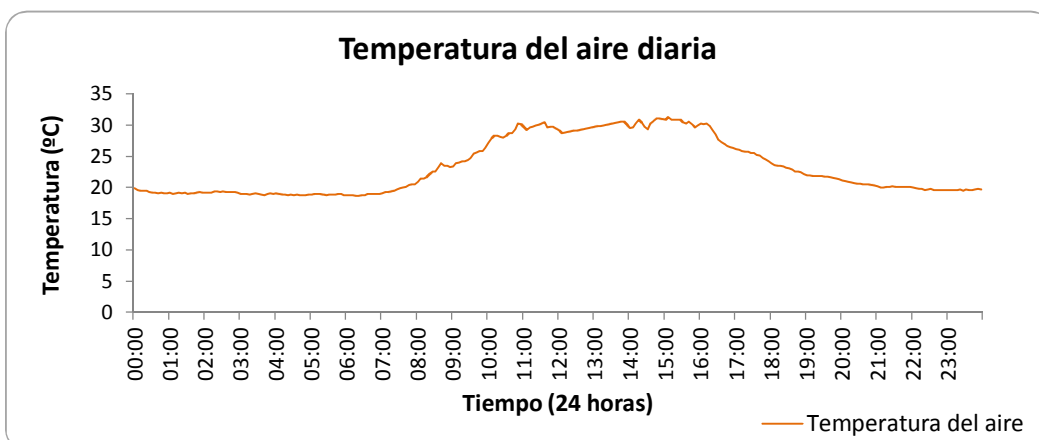
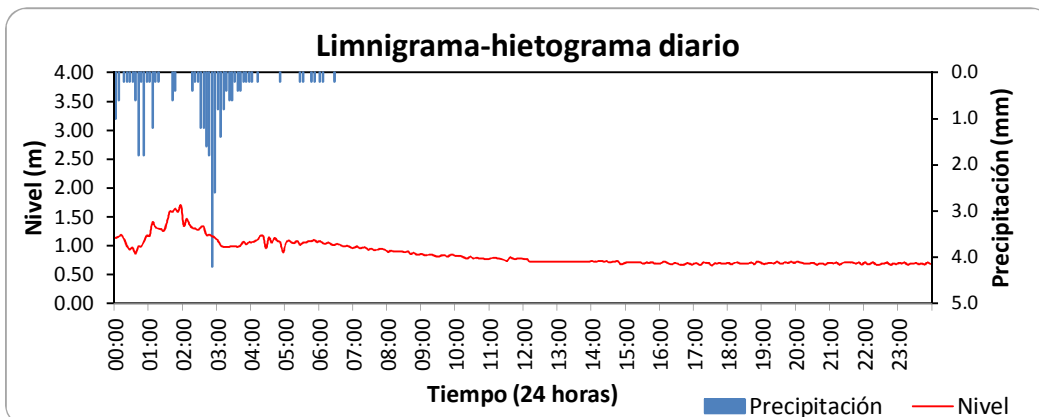
**ESTACIÓN HIDROMETEOROLÓGICA RÍO SUPÍA - CABECERA MUNICIPAL**

**BOLETÍN HIDROMETEOROLÓGICO DIARIO**

**AGOSTO 28 DE 2011**

Variables medidas	Unidades	Máxima	Media	Mínima	Suma
Temperatura del aire	°C	31.28	23.22	18.64	
Nivel	m	1.70	0.86	0.66	
Caudal	l/s				
Lluvia diaria	mm				31.40

Lluvias aisladas (Tres eventos más significativos)	Unidades	Lluvia 1	Lluvia 2	Lluvia 3
Duración	min	10	120	5
Magnitud	mm	1.00	20.00	0.20
Intensidad media	mm/h	6.00	10.00	2.40
Intensidad máxima en 5 minutos	mm/h	7.20	50.40	2.40
Clasificación	Conceptual	LLUVIAMODERADA	LLUVIAFUERTE	LLUVIALIGERA



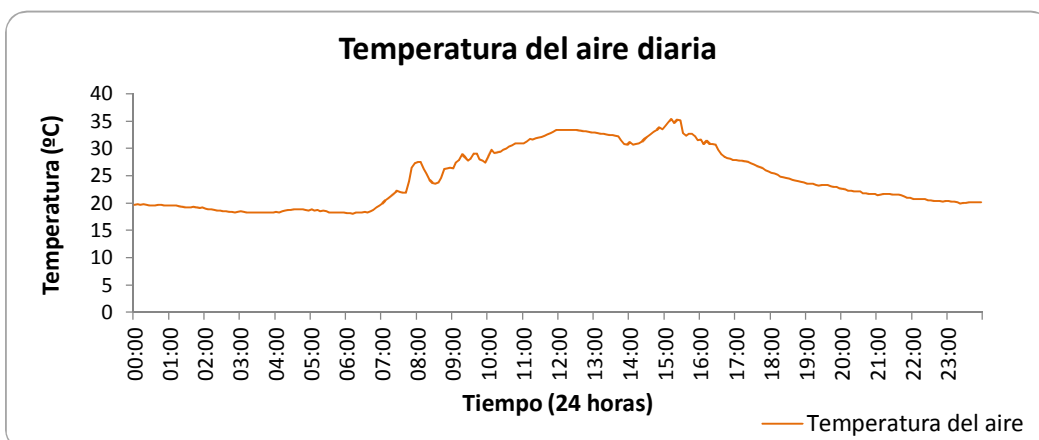
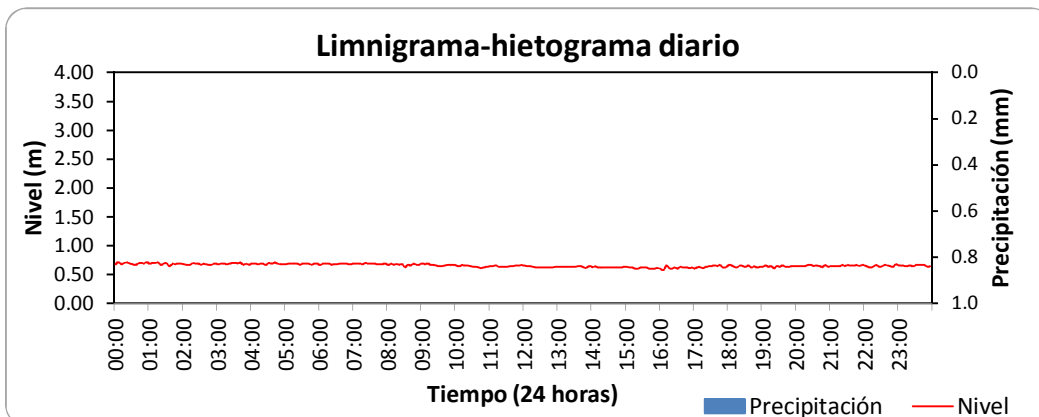
**ESTACIÓN HIDROMETEOROLÓGICA RÍO SUPÍA - CABECERA MUNICIPAL**

**BOLETÍN HIDROMETEOROLÓGICO DIARIO**

**AGOSTO 29 DE 2011**

Variables medidas	Unidades	Máxima	Media	Mínima	Suma
Temperatura del aire	°C	35.38	24.56	18.05	
Nivel	m	0.72	0.66	0.58	
Caudal	l/s				
Lluvia diaria	mm				0.00

Lluvias aisladas (Tres eventos más significativos)	Unidades	Lluvia 1	Lluvia 2	Lluvia 3
Duración	min			
Magnitud	mm			
Intensidad media	mm/h			
Intensidad máxima en 5 minutos	mm/h			
Clasificación	Conceptual			



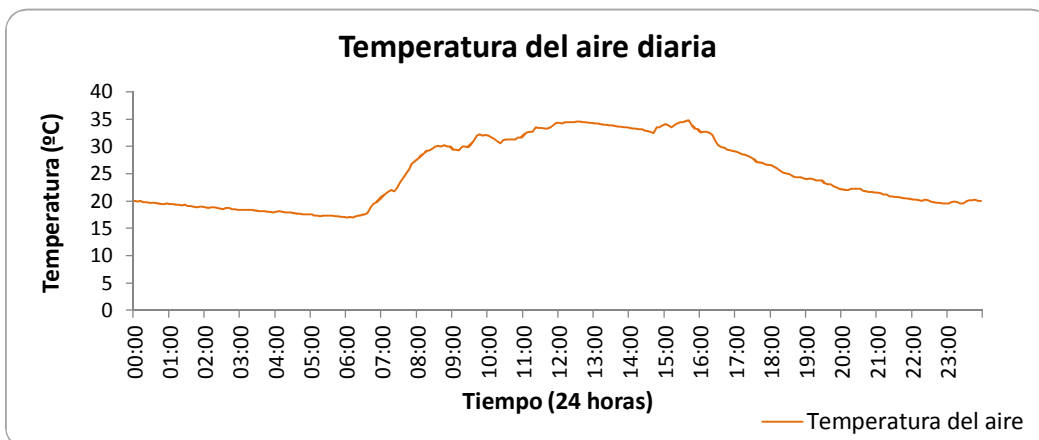
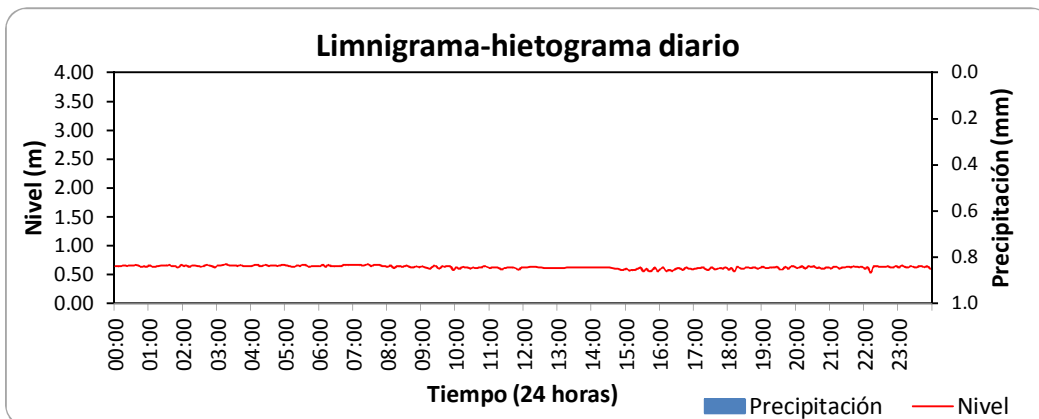
**ESTACIÓN HIDROMETEOROLÓGICA RÍO SUPÍA - CABECERA MUNICIPAL**

**BOLETÍN HIDROMETEOROLÓGICO DIARIO**

**AGOSTO 30 DE 2011**

Variables medidas	Unidades	Máxima	Media	Mínima	Suma
Temperatura del aire	°C	34.79	25.10	16.97	
Nivel	m	0.68	0.63	0.53	
Caudal	l/s				
Lluvia diaria	mm				0.00

Lluvias aisladas (Tres eventos más significativos)	Unidades	Lluvia 1	Lluvia 2	Lluvia 3
Duración	min			
Magnitud	mm			
Intensidad media	mm/h			
Intensidad máxima en 5 minutos	mm/h			
Clasificación	Conceptual			



**ESTACIÓN HIDROMETEOROLÓGICA RÍO SUPÍA - CABECERA MUNICIPAL**

**BOLETÍN HIDROMETEOROLÓGICO DIARIO**

**AGOSTO 31 DE 2011**

Variables medidas	Unidades	Máxima	Media	Mínima	Suma
Temperatura del aire	°C	34.46	24.89	17.35	
Nivel	m	0.67	0.62	0.55	
Caudal	l/s				
Lluvia diaria	mm				0.00

Lluvias aisladas (Tres eventos más significativos)	Unidades	Lluvia 1	Lluvia 2	Lluvia 3
Duración	min			
Magnitud	mm			
Intensidad media	mm/h			
Intensidad máxima en 5 minutos	mm/h			
Clasificación	Conceptual			

